

 **asset**
MEMORIA
2020
Asset Rentas Residenciales





MEMORIA ANUAL 2020

Fondo de Inversión Asset Rentas Residenciales

INDICE INTERACTIVO

CARTA DEL PRESIDENTE.....	2	DIRECTORIO Y ADMINISTRACIÓN.....	9
IDENTIFICACIÓN DE LA ENTIDAD.....	4	APORTANTES Y DIVIDENDOS.....	10
ACTIVIDADES Y NEGOCIOS.....	5	INFORMACIÓN SOBRE LAS SUBSIDIARIAS.....	11
EVOLUCIÓN DE LA CUOTA.....	7	SUSCRIPCIÓN DE LA MEMORIA.....	15
ANTECEDENTES DE LA SOCIEDAD ADMINISTRADORA.....	8	ESTADOS FINANCIEROS.....	18

CARTA DEL PRESIDENTE



Georges de Bourguignon
Presidente del Directorio

Señores Aportantes,

El año 2020 ha sido un año excepcional marcado por la pandemia del Covid-19, la que generó un ambiente de incertidumbre en todas las esferas de la vida cotidiana, con el consecuente impacto en las labores de administración del Fondo de Inversión Asset Rentas Residenciales. Este ha sido un año de enormes desafíos en lo humano y en lo profesional. Estos desafíos empujaron al límite la capacidad de nuestros colaboradores, quienes, a pesar de todas las restricciones y dificultades enfrentadas, respondieron con mucha resiliencia, adaptabilidad y creatividad a las condiciones de la “nueva normalidad” que impuso la pandemia, así como con enormes muestras de solidaridad y compañerismo.

Asimismo, fue un año de desafíos nuevos, a los que tuvimos que reaccionar reinventando nuestros procesos, adaptando nuestras relaciones laborales, y repensando las relaciones comunitarias con los residentes de nuestros edificios. Una parte importante de los arrendatarios de nuestros edificios sufrieron los efectos devastadores de la reducción de sus ingresos como consecuencia del congelamiento o la pérdida de sus fuentes laborales, y nuestra organización supo reaccionar a estas situaciones complejas con flexibilidad, compromiso y responsabilidad social. Más que nunca esta pandemia ha dejado en evidencia la responsabilidad que nuestra labor conlleva con respecto a nuestros arrendatarios, proveedores y colaboradores, y en general toda la comunidad que gira en torno a nuestras operaciones.

Después de haber sufrido los efectos del denominado “estallido social” de fines del 2019, el año 2020 se inició con altas expectativas. Tras un buen primer

trimestre, los meses de abril a julio fueron meses en donde nuestros principales índices operacionales de desempeño se vieron negativamente afectados. El punto más bajo de nuestra tasa de ocupación fue de 91% en el mes de mayo, la que en conjunto con la caída de los precios de los arriendos, afectó los ingresos de una forma no antes vista durante la vida del Fondo. Sin embargo, el año terminó en una nota alta ya que logramos adaptarnos rápido a un desafiante nuevo entorno, cambiamos procesos y políticas comerciales, y en el cuarto trimestre la tasa de ocupación fue cercana al 97%. En paralelo, fuimos capaces de frenar la fuerte caída en el precio de los arriendos vista a mediados de año. Nuestros índices de incobrabilidad, si bien se vieron impactados al compararlos con años anteriores, totalizaron un 0,45% de los ingresos anuales por arriendo, gracias a nuestras políticas de gestión de morosos, puestas en práctica desde hace ya varios años.

Estimamos que estos extraordinarios resultados se deben en gran parte a cuatro pilares de nuestra gestión. El primer pilar es la integración completa de nuestras operaciones bajo el alero de Blue Home, que a partir del año 2019 tomó el control total de la operación y comercialización de nuestras unidades. En abril del 2020 expresé en esta misma tribuna que “tener el control completo de la actividad comercial nos da una mayor fortaleza y flexibilidad para enfrentar un año 2020 con un mercado de arriendos más desafiante”. Los resultados del Fondo durante este año excepcional así lo han demostrado. La integración nos permitió manejar las políticas de precio, de incorporación de residentes, de manejo de excepciones y de promociones con absoluta flexibilidad,

completamente exentos de las rigideces y conflictos de interés que conlleva el uso de comercializadores externos, que ofrecen múltiples edificios y unidades individuales de renta residencial. El segundo pilar ha sido el desarrollo de múltiples herramientas digitales, que nos han permitido conectar y conocer las preferencias de los actuales y futuros residentes, de forma completamente remota; necesidad que, si bien proyectábamos se daría en el tiempo, en pandemia se vio acelerada, transformándose en una herramienta clave de gestión a distancia. El tercero, ha sido el desarrollo de comunidades, lo que se encuentra en el centro de nuestra gestión a nivel de cada edificio. Ha sido en estos tiempos de pandemia y cuarentenas cuando los residentes han valorado en forma muy especial el sentirse parte de una comunidad donde puedan generar lazos de apoyo y compañía, y así enfrentar de mejor forma sus dificultades. El cuarto pilar ha sido el desarrollo de una cultura de excelencia entre nuestros colaboradores, con foco en el servicio al cliente y en el compromiso del cumplimiento de metas. La entrega de todo el equipo Blue Home ha hecho una enorme diferencia positiva en nuestros resultados.

El 2020 también estuvo marcado por hitos que han permitido al Fondo Asset Rentas Residenciales mantener su sitio como líder en la inversión y administración de bienes raíces destinados a la renta residencial en el país. Durante este año, el Fondo y sus subsidiarias suscribieron tres promesas de compraventa para la compra de edificios ubicados en el sector oriente de la comuna de Providencia, en el sector sur de la comuna de La Cisterna, y en la comuna de Macul. De esta manera, el Fondo

siguió avanzando en su estrategia de crecimiento y diversificación de inversiones, alcanzando un total de 21 proyectos distribuidos en nueve comunas de la Región Metropolitana incluidas Santiago Centro, San Miguel, Macul, La Florida, San Joaquín, Providencia, Ñuñoa, Estación Central y La Cisterna. De éstos, 7 edificios están en operación y 14 edificios están en distintas etapas de construcción y desarrollo. Al igual que en 2019, hemos cerrado el año 2020 con un total de 1.797 departamentos operativos en una superficie arrendable de 68.968 m², ya que los edificios que se pronosticaba entrarían en operaciones el 2020 se vieron retrasados por los periodos de cuarentena que afectaron a las empresas constructoras, sin que esto generara ningún costo directo adicional al Fondo.

En Asamblea de Aportantes celebrada en enero de 2020 se aprobó un aumento de capital de UF 4.000.000 y una extensión del plazo del Fondo desde el año 2025 hasta el año 2035. Durante el año 2020 y comienzos del 2021 se firmaron promesas de suscripción de cuotas por un total de UF 1.224.702, luego en abril del 2021 se firmaron promesas de suscripción de cuotas por UF 856.883, quedando un remanente de UF 668.415 para ser colocado antes de proceder con la colocación del saldo de UF 1.250.000 proyectado para el año 2022.

A pesar de los desafíos de operar en pandemia, los resultados operacionales del Fondo durante el año 2020 han sido muy destacables. La rentabilidad anual real del Fondo el 2020 fue de UF+6,5%, lo que da una rentabilidad anual acumulada en los siete años de operación del Fondo desde su inicio en el 2013, de UF+10,0%. Asimismo, en línea con la política de entrega de dividendos del Fondo, durante el año 2020 éste repartió a los aportantes un total de

\$1.875.065.094 en dividendos, superando en un 14% los dividendos entregados durante el año 2019.

Quiero agradecer a todos nuestros aportantes por la confianza depositada en la Administradora durante todos estos años, y en especial el año 2020, uno tan lleno de desafíos e incertidumbres. Asimismo, quiero agradecer a todos nuestros colaboradores que han demostrado ser un equipo afiatado, de alto desempeño, capaz de reaccionar efectivamente a las adversidades y mantener el foco, siempre con vocación de mejora continua y de innovación en procesos y estructuras. Nuestros activos, administrados correctamente por este excepcional equipo humano, han demostrado su capacidad de generación de flujos de caja consistente y sostenible, lo que nos permite avizorar un futuro prometedor para la rentabilidad de nuestro portafolio de edificios en este mundo tan incierto y volátil. Con la situación de pandemia el mundo ha cambiado en muchos aspectos, y nosotros también. Hemos entendido con mayor profundidad la fragilidad humana y la importancia de las relaciones interpersonales y con nuestro entorno, todo lo cual nos motiva para seguir profundizando en aquellos aspectos de nuestra operación que nos harán mantener nuestro indiscutido liderazgo de largo plazo en la industria de multifamily en Chile.



Georges de Bourguignon Arndt

Presidente

IDENTIFICACIÓN DE LA ENTIDAD



Nombre:	Fondo de Inversión Asset Rentas Residenciales (el "Fondo"o"ARR")
RUT:	76.328.507-3
R.U.N. Asignado por la Comisión para el Mercado Financiero:	9069-7
Fecha Inicio Operaciones Como Fondo Público:	30 de junio de 2014
Dirección:	Rosario Norte 615, Oficina 1801, Las Condes, Santiago, Chile
Teléfono:	+56 22 796 3720
Página Web:	www.assetagf.com
Correo Electrónico:	contacto@assetagf.com



ACTIVIDADES Y NEGOCIOS DE LA ENTIDAD

INFORMACIÓN HISTÓRICA

El Fondo de Inversión Asset Rentas Residenciales se estructuró y colocó, inicialmente como un fondo de inversión privado, en octubre del año 2013, siendo el primer fondo de inversión en Chile dedicado al negocio de la renta residencial. En el año 2014, el Fondo pasó a ser un fondo de inversión público, mediante el depósito de su Reglamento Interno en la CMF, siendo administrado desde sus inicios y hasta la fecha por Asset Administradora General de Fondos S.A.

El Fondo, a través de sus filiales, adquiere y administra edificios residenciales para ser operados como una sola unidad de negocios, arrendando sus departamentos con contratos de corto plazo, y con foco en entregar un servicio de calidad a sus clientes.

Al cierre del 2020, las subsidiarias de ARR son dueñas de siete edificios en operación ubicados en la ciudad de Santiago. Adicionalmente, el Fondo o sus subsidiarias han firmado promesas de compraventa por otros 14 inmuebles, los cuales entrarán en operación durante los años 2021 a 2025.

Con fecha 10 de enero de 2020, la Asamblea Extraordinaria de Aportantes aprobó una prórroga del plazo del Fondo hasta el año 2035 y aprobó también aumentar su capital a través de la emisión de nuevas cuotas, quedando facultada la Administradora para levantar capital por hasta UF 4 millones adicionales, con lo que el Fondo alcanzará UF 8.344.000 de capital levantado.

El Fondo ha realizado cinco rondas de firma de promesas de suscripción de cuotas. La primera el año 2013 por UF 300.000, luego el año 2015 por UF 844.000, la tercera el año 2016 por UF 1.200.000, la cuarta el año 2018 por UF 2.000.000 y finalmente la quinta el año 2020 por UF 1.224.702. Con esto el Fondo suma un total de UF 5.568.702 en promesas firmadas al cierre del 2020.

Asset Rentas Residenciales es el primer fondo de inversión en Chile dedicado al negocio de renta residencial.



RECEPCIÓN EDIFICIO MORANDÉ

ACTIVIDADES Y NEGOCIOS DE LA ENTIDAD



DESCRIPCIÓN DE LAS ACTIVIDADES Y NEGOCIOS

El Fondo de Inversión Asset Rentas Residenciales tiene como objeto la adquisición y administración de bienes raíces orientados a la renta residencial en Chile, privilegiando propiedades que se ubiquen en locaciones estratégicas con capacidad de generar rentas a largo plazo.

En términos generales, las inversiones se dirigen principalmente a la compra de edificios que luego serán operados por las subsidiarias del Fondo bajo la marca Blue Home, cuyo foco es la entrega de un producto, servicio y experiencia de calidad a los arrendatarios.



PISCINA EDIFICIO MORANDÉ

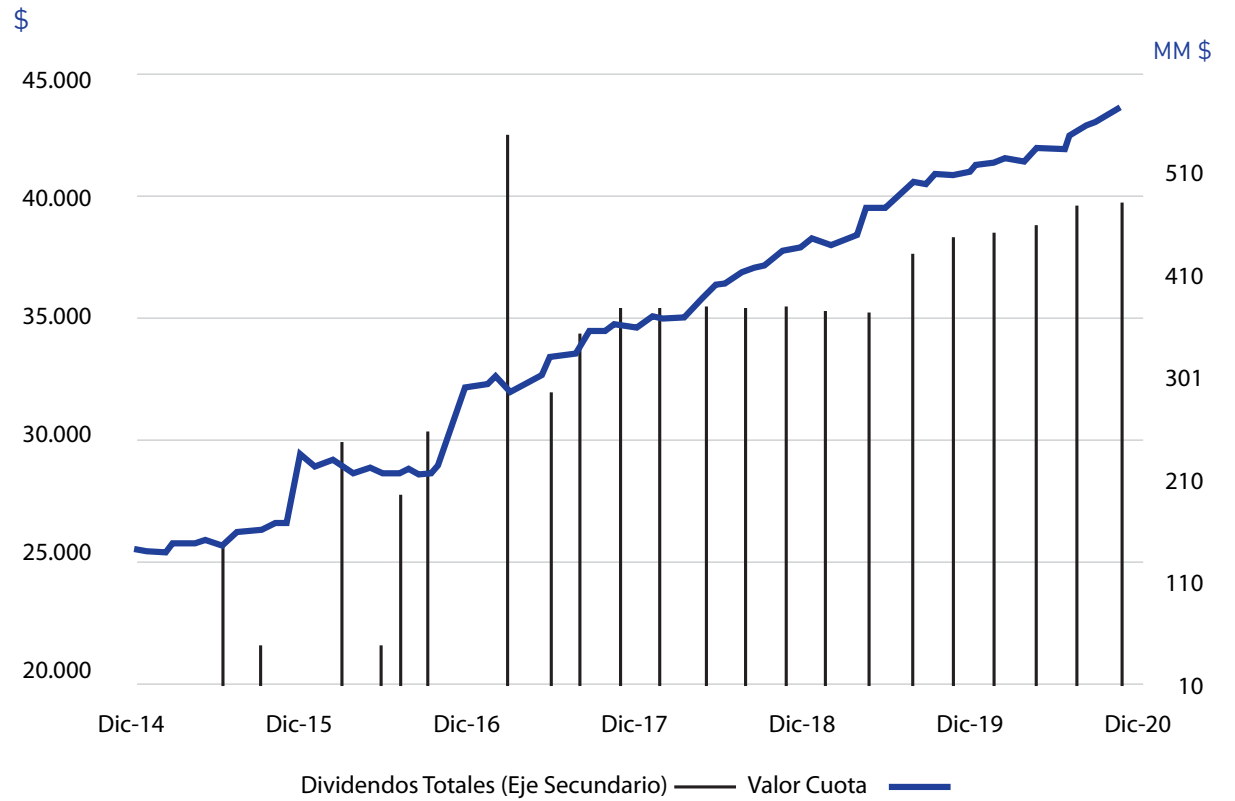


EDIFICIO SARA DEL CAMPO

EVOLUCIÓN DE LA CUOTA

El valor cuota es determinado en concordancia con los estados financieros del Fondo, y corresponde al monto del Patrimonio dividido por el número de cuotas pagadas del Fondo.

Los inmuebles de las subsidiarias se encuentran contabilizados en los estados financieros a valor de mercado, según tasaciones que se realizan al menos una vez al año por peritos tasadores independientes.



ANTECEDENTES DE LA SOCIEDAD ADMINISTRADORA




IDENTIFICACIÓN

Razón Social:	Asset Administradora General de Fondos S.A.
Dirección:	Rosario Norte 615, Oficina 1801, Las Condes, Santiago, Chile
Teléfono:	+56 22 796 3720
Correo Electrónico:	contacto@assetagf.com
Página Web:	www.assetagf.com
RUT:	76.172.904-7
Representante Legal:	Sr. Felipe Swett Lira
Asesores Legales:	Barros & Errázuriz Abogados Limitada
Asesores Contables:	PKF Chile Auditores Consultores Limitada
Auditores Ejercicio 2020:	Mazars
Número de Empleados:	16

CONSTITUCIÓN

Asset Administradora General de Fondos S.A. es una sociedad anónima cuyo objeto exclusivo es la administración de fondos mutuos regidos por el Decreto Ley N° 1.328 de 1976, de fondos de inversión regidos por la Ley N°18.815, de fondos de inversión de capital extranjero regidos por la Ley N° 18.657, de fondos para la vivienda regidos por la Ley N°19.281 y de cualquier otro tipo de fondo cuya fiscalización sea encomendada a la Comisión para el Mercado Financiero.

La Sociedad fue constituida por escritura pública de fecha 16 de junio de 2011, otorgada en la Notaría de Santiago de don Andrés Rubio Flores. Su existencia fue autorizada por la CMF mediante la Resolución N° 497 de fecha 02 de septiembre de 2011, la cual se inscribió en el Registro de Comercio del Conservador de Bienes Raíces de Santiago a fs. 59.336 N° 43.606 el año 2011, y fue publicada en el Diario Oficial con fecha 04 de octubre de 2011.



DIRECTORIO Y ADMINISTRACIÓN

DIRECTORIO

Presidente

Georges de Bourguignon Arndt
Rut 7.269.147-4
Ingeniero Comercial de la Pontificia Universidad Católica de Chile.
MBA de Harvard University.

Directores

César Barros Montero
Rut 5.814.302-2
Ingeniero Agrónomo de la Pontificia Universidad Católica de Chile.
PhD Economía de Stanford University.

Jean Paul de Bourguignon Arndt
Rut 6.495.849-6
Egresado Escuela de Economía de la Pontificia Universidad Católica de Chile.

Matías de Bourguignon Covarrubias
Rut 17.087.812-4
Ingeniero Comercial de la Pontificia Universidad Católica de Chile.
Candidato MBA de Columbia Business School.

Gonzalo Fanjul Domínguez
Rut 8.956.105-1
Ingeniero Comercial de la Pontificia Universidad Católica de Chile.
MBA de Stern School of Business de la Universidad de Nueva York.



EJECUTIVOS PRINCIPALES

Gerente General

Felipe Swett Lira
Rut 13.442.296-3
Ingeniero Civil de la Pontificia Universidad Católica de Chile.
MBA de Kellogg School of Management de la Universidad de Northwestern.

Gerente de Inversiones y Nuevos Negocios

Georges de Bourguignon Covarrubias
Rut 16.656.286-4
Ingeniero Comercial de la Pontificia Universidad Católica de Chile.
MBA de Columbia Business School.

Gerente de Desarrollo de ARR

Alexander Sideman
Rut 14.753.771-9
Ingeniero Industrial de la Universidad de Chile.
MBA de Columbia Business School.

Subgerente de Inversiones de ARR

Sebastián Merino Vial
Rut 18.166.708-7
Ingeniero Comercial de la Pontificia Universidad Católica de Chile.

Subgerente de Administración y Finanzas

Rodrigo Herrera González
Rut 18.393.692-1
Ingeniero Comercial de la Universidad de los Andes.

Subgerente de Operaciones

Cristian Barahona Contreras
Rut 13.180.255-2
Contador-Auditor de la Universidad Católica Cardenal Raúl Silva Henríquez.

Oficial de Cumplimiento

Marcela Carrasco Sánchez
Rut 12.101.194-8
Contador-Auditor de la Universidad Católica Cardenal Raúl Silva Henríquez.

APORTANTES Y DIVIDENDOS

APORTANTES

Al 31 de diciembre de 2020, los principales aportantes del Fondo son los siguientes:

Nombre o Razón Social	% del Fondo
Penta Vida Compañía de Seguros de Vida S.A.	15,42%
Seguros Vida Security Previsión S.A.	14,57%
Compañía de Seguros de Vida Consorcio Nacional de Seguros S.A.	10,78%
Principal Compañía de Seguros de Vida Chile S.A.	9,40%
Compañía de Seguros Confuturo S.A.	9,03%
MetLife Chile Seguros de Vida S.A.	7,55%
Inmobiliaria Escorial Limitada	5,17%
Forestal Alba Limitada	4,34%
Fondo de Inversión Rentas Habitacionales	4,14%
Inversiones Siemel S.A.	2,99%
Credicorp Capital S.A. Corredores de Bolsa	2,99%
CN Life Compañía de Seguros de Vida S.A.	2,87%
Otros Aportantes	10,76%
Total	100,00%

Al 31 de diciembre de 2020 el Fondo cuenta con 30 aportantes y 2.025.849 cuotas suscritas y pagadas.

DIVIDENDOS

Los dividendos repartidos a los aportantes durante cada ejercicio son los siguientes:

2014	2015	2016	2017	2018	2019	2020
\$147.000.000	\$203.000.004	\$751.219.988	\$1.581.146.573	\$1.521.262.717	\$1.640.156.113	\$1.875.065.094



INFORMACIÓN SOBRE LAS SUBSIDIARIAS

ASSET SANTA ISABEL SPA

El objeto de la Sociedad es la compra y venta, tenencia y comercialización a cualquier título de toda clase de bienes raíces o muebles, dar y recibir en arrendamiento, en leasing, en subarrendamiento; y administrar bienes raíces o muebles.

La cartera de inversiones de esta sociedad está compuesta por:


1. Edificio de renta residencial ubicado en calle Santa Isabel 55, comuna de Santiago. Este edificio tiene una superficie arrendable de 8.110 m².

Porcentaje de Participación del Fondo: 100%

Rut: 76.219.806-1

Activos M\$	2020	2019
Activo corriente	145.173	144.874
Activo no corriente	15.086.588	13.927.684
Total	15.231.761	14.072.558

Pasivos M\$	2020	2019
Pasivo corriente	240.483	238.615
Pasivo no corriente	7.800.543	7.536.089
Patrimonio	7.226.735	6.927.854
Total	15.231.761	14.072.558



EDIFICIO SANTA ISABEL ZONA COWORK



EDIFICIO SANTA ISABEL DEPARTAMENTO 2D 2B



EDIFICIO SANTA ISABEL QUINCHO

INFORMACIÓN SOBRE LAS SUBSIDIARIAS

SARA ROSA DOS SPA CONSOLIDADO

El objeto de la Sociedad es la compra y venta, tenencia y comercialización a cualquier título de toda clase de bienes raíces o muebles, dar y recibir en arrendamiento, en leasing, en subarrendamiento; y administrar bienes raíces o muebles.

La cartera de inversiones está compuesta por:

1. Edificio dedicado a la renta residencial ubicado en calle Sara del Campo 535, comuna de Santiago. Este edificio tiene una superficie arrendable de 18.108 m².
2. Edificio dedicado a la renta residencial ubicado en calle Santa Rosa 237, comuna de Santiago. Este edificio tiene una superficie arrendable de 9.218 m².

Porcentaje de Participación del Fondo: 100%


Rut: 76.090.431-7

Activos M\$	2020	2019
Activo corriente	717.650	789.378
Activo no corriente	47.458.435	44.700.545
Total	48.176.085	45.489.923

Pasivos M\$	2020	2019
Pasivo corriente	637.163	833.987
Pasivo no corriente	37.002.385	36.015.599
Patrimonio	10.536.537	8.640.337
Total	48.176.085	45.489.923



SALA DE NIÑOS EDIFICIO SARA DEL CAMPO



EDIFICIO SANTA ROSA



EDIFICIO SANTA ROSA PATIO INTERIOR

INFORMACIÓN SOBRE LAS SUBSIDIARIAS

INMOBILIARIA CARMEN SPA

El objeto de la Sociedad es la compra y venta, tenencia y comercialización a cualquier título de toda clase de bienes raíces o muebles, dar y recibir en arrendamiento, en leasing, en subarrendamiento; y administrar bienes raíces o muebles.

La cartera de inversiones de esta sociedad está compuesta por:

1. Edificio dedicado a la renta residencial ubicado en calle Carmen 368, comuna de Santiago. Este edificio tiene una superficie arrendable de 7.548 m².
2. Edificio dedicado a la renta residencial ubicado en calle Maule 150, comuna de Santiago. Este edificio tiene una superficie arrendable de 4.899 m².
3. Edificio dedicado a la renta residencial ubicado en la calle Santa Elena 2120, en la comuna de San Joaquín. Este edificio una superficie arrendable de 8.550 m².
4. Edificio dedicado a la renta residencial ubicado en la calle Morandé 924, en la comuna de Santiago. Este edificio tiene una superficie arrendable de 12.535 m².

Porcentaje de Participación del Fondo: 100%

Rut: 76.418.978-7

Activos M\$	2020	2019
Activo corriente	1.021.666	1.018.461
Activo no corriente	57.485.831	53.691.972
Total	58.507.497	54.710.433

Pasivos M\$	2020	2019
Pasivo corriente	1.071.461	1.196.551
Pasivo no corriente	47.096.679	45.091.235
Patrimonio	10.339.357	8.422.647
Total	58.507.497	54.710.433



EDIFICIO MAULE ZONA COWORK



EDIFICIO MORANDÉ DEPARTAMENTO 1D1B



EDIFICIO CARMEN PISCINA

INFORMACIÓN SOBRE LAS SUBSIDIARIAS

INMOBILIARIA SANTIAGO SPA

El objeto de la Sociedad es la compra y venta, tenencia y comercialización a cualquier título de toda clase de bienes raíces o muebles, dar y recibir en arrendamiento, en leasing, en subarrendamiento; y administrar bienes raíces o muebles.

Esta sociedad al 31 de diciembre de 2019 no cuenta con edificios en operación. Actualmente la sociedad tiene 10 edificios promesados, ubicados en las comunas de La Florida, San Miguel, Ñuñoa, La Cisterna, Macul, Estación Central y Santiago.

Porcentaje de Participación del Fondo: 100%

Rut: 76.691.098-K

Activos M\$	2020	2019
Activo corriente	744.023	13.694.916
Activo no corriente	36.841.341	15.335.094
Total	37.585.364	29.030.010

Pasivos M\$	2020	2019
Pasivo corriente	57.290	24.113
Pasivo no corriente	28.665.394	24.123.419
Patrimonio	8.862.680	4.882.478
Total	37.585.364	29.030.010



STUDIO EDIFICIO MORANDÉ

FACHADAS EDIFICIOS




FACHADAS EDIFICIOS



EDIFICIO CARMEN, SANTIAGO



EDIFICIO MORANDÉ, SANTIAGO



EDIFICIO MAULE, SANTIAGO

FACHADAS EDIFICIOS



SUSCRIPCIÓN DE LA MEMORIA



Conforme a lo establecido por la Comisión para el Mercado Financiero, la presente Memoria es suscrita por los directores de la sociedad administradora del Fondo de Inversión Asset Rentas Residenciales, señores:

Georges de Bourguignon Arndt
Presidente

Gonzalo Fanjul Domínguez
Director

Jean Paul de Bourguignon Arndt
Director

César Barros Montero
Director

Matías de Bourguignon Covarrubias
Director



Informe de los Auditores Independientes

Señores Aportantes de
Fondo de Inversión Asset Rentas Residenciales:

Hemos efectuado una auditoría a los estados financieros adjuntos de Fondo de Inversión Asset Rentas Residenciales, que comprenden los estados de situación financiera al 31 de diciembre de 2020 y 2019 y los correspondientes estados de resultados integrales, de cambios en el patrimonio neto y de flujos de efectivo por los años terminados en esas fechas y las correspondientes notas a los estados financieros.

Responsabilidad de la Administración por los estados financieros

Asset Administradora General de Fondos S.A., es responsable por la preparación y presentación razonable de estos estados financieros de acuerdo a instrucciones y normas de preparación y presentación de información financiera emitidas por la Comisión para el Mercado Financiero, descritas en Nota 2(a) a los estados financieros. Esta responsabilidad incluye el diseño, implementación y mantención de un control interno pertinente para la preparación y presentación razonable de estados financieros que estén exentos de representaciones incorrectas significativas, ya sea debido a fraude o error.

Responsabilidad del auditor

Nuestra responsabilidad consiste en expresar una opinión sobre estos estados financieros a base de nuestras auditorías. Efectuamos nuestras auditorías de acuerdo con Normas de Auditoría Generalmente Aceptadas en Chile. Tales normas requieren que planifiquemos y realicemos nuestro trabajo con el objeto de lograr un razonable grado de seguridad que los estados financieros están exentos de representaciones incorrectas significativas.

Una auditoría comprende efectuar procedimientos para obtener evidencia de auditoría sobre los montos y revelaciones en los estados financieros. Los procedimientos seleccionados dependen del juicio del auditor, incluyendo la evaluación de los riesgos de representaciones incorrectas significativas de los estados financieros, ya sea debido a fraude o error. Al efectuar estas evaluaciones de los riesgos, el auditor considera el control interno pertinente para la preparación y presentación razonable de los estados financieros de la entidad con el objeto de diseñar procedimientos de auditoría que sean apropiados en las circunstancias, pero sin el propósito de expresar una opinión sobre la efectividad del control interno de la entidad. En consecuencia, no expresamos tal tipo de opinión. Una auditoría incluye, también, evaluar lo apropiadas que son las políticas de contabilidad utilizadas y la razonabilidad de las estimaciones contables significativas efectuadas por la Administración del Fondo, así como una evaluación de la presentación general de los estados financieros.

Consideramos que la evidencia de auditoría que hemos obtenido es suficiente y apropiada para proporcionarnos una base para nuestra opinión de auditoría.



Opinión

En nuestra opinión, los mencionados estados financieros presentan razonablemente, en todos sus aspectos significativos, la situación financiera de Fondo de Inversión Asset Rentas Residenciales al 31 de diciembre de 2020 y 2019 y los resultados de sus operaciones y los flujos de efectivo por los años terminados en esas fechas, de acuerdo con instrucciones y normas de preparación y presentación de información financiera emitidas por la Comisión para el Mercado Financiero.

Énfasis en un asunto – Valorización de Inversiones

Tal como se indica en Nota 2(a), estos estados financieros no han sido consolidados de acuerdo a las instrucciones emitidas por la Comisión para el Mercado Financiero en su oficio Circular N°592. Conforme a las citadas instrucciones, las inversiones en Sociedades sobre las cuales el Fondo posee el control directo, indirecto, o por cualquier otro medio, se presentan valorizadas mediante el método de la participación. Este tratamiento no cambia el resultado neto del ejercicio ni del patrimonio. No se modifica nuestra opinión referida a este asunto.

Otros asuntos – Estados complementarios

Nuestras auditorías fueron efectuadas con el propósito de formarnos una opinión sobre los estados financieros tomados como un todo. Los estados complementarios, que comprenden el resumen de la cartera de inversiones, los estados de resultados devengados y realizados y estados de utilidad para la distribución de dividendos, contenidos en anexo adjunto, se presentan con el propósito de efectuar un análisis adicional y no es una parte requerida de los estados financieros. Tal información suplementaria es responsabilidad de la Administración y fue derivada de, y se relaciona directamente con, los registros contables y otros registros subyacentes utilizados para preparar los estados financieros. La mencionada información suplementaria ha estado sujeta a los procedimientos de auditoría aplicados en la auditoría de los estados financieros y a ciertos procedimientos adicionales, incluyendo la comparación y conciliación de tal información suplementaria directamente con los registros contables y otros registros subyacentes utilizados para preparar los estados financieros o directamente con los mismos estados financieros y los otros procedimientos adicionales, de acuerdo con Normas de Auditoría Generalmente Aceptadas en Chile. En nuestra opinión, la mencionada información suplementaria se presenta razonablemente en todos los aspectos significativos en relación con los estados financieros tomados como un todo.

Danissa Castillo G.

KPMG SpA

Santiago, 29 de marzo de 2021



FONDO DE INVERSIÓN ASSET RENTAS RESIDENCIALES

ESTADOS FINANCIEROS
AL 31 DE DICIEMBRE DE 2020 Y 2019

CONTENIDO:

MENÚ INERACTIVO

Estados de Situación Financiera

Estados de Resultados Integrales

Estados de Cambios en el Patrimonio Neto

Estados de Flujo de Efectivo

Notas a los Estados Financieros

\$ - Pesos chilenos

M\$ - Miles de pesos chilenos

UF - Unidades de Fomento

FONDO DE INVERSIÓN ASSET RENTAS RESIDENCIALES

ESTADOS FINANCIEROS AL 31 DE DICIEMBRE DE 2020 Y 31 DE DICIEMBRE DE 2019

(Cifras expresadas en miles de pesos - M\$)



	Nota	31.12.2020	31.12.2019
	N°	M\$	M\$
ACTIVO CORRIENTE:			
Efectivo y efectivo equivalente	17	536,834	548,907
Activos financieros a costo amortizado	8	957,938	584,372
Otros documentos y cuentas por cobrar	12	242,272	189,074
Otros activos		-	118
Total activo corriente		1,737,044	1,322,471
ACTIVO NO CORRIENTE:			
Activos financieros a costo amortizado	8	73,609,307	68,240,239
Otros activos financieros, no corrientes	10	4,949,310	4,063,977
Inversiones valorizadas por el método de la participación	11	36,965,306	28,243,316
Total activo no corriente		115,523,923	100,547,532
TOTAL ACTIVOS		117,260,967	101,870,003
PASIVO CORRIENTE:			
Prestamos	14	1,619,352	-
Otros pasivos financieros	16	51,164	49,825
Cuentas y documentos por pagar por operaciones	15	492,256	461,663
Remuneración sociedad administradora	26	956,735	1,238,833
Total pasivo corriente		3,119,507	1,750,321
PASIVO NO CORRIENTE:			
Otros pasivos financieros	16	25,269,977	24,535,317
Otros documentos y cuentas por pagar	26	98,488	675,549
Total pasivo no corriente		25,368,465	25,210,866
PATRIMONIO NETO:			
Aportes	18	69,171,946	60,934,524
Resultados acumulados		12,099,526	7,927,229
Resultado del ejercicio		7,501,523	6,047,063
Total patrimonio neto		88,772,995	74,908,816
TOTAL DE PATRIMONIO Y PASIVO		117,260,967	101,870,003

Las notas adjuntas N° 1 a 35 forman parte integral de estos Estados Financieros.

FONDO DE INVERSIÓN ASSET RENTAS RESIDENCIALES

ESTADOS DE RESULTADOS INTEGRALES POR LOS AÑOS TERMINADOS AL 31 DE DICIEMBRE DE 2020 Y 2019

(Cifras expresadas en miles de pesos - M\$)



		01.01.2020	01.01.2019
	Nota	31.12.2020	31.12.2019
	N°	M\$	M\$
Ingresos (Pérdidas) de la operación:			
Intereses y reajustes	29	4,262,656	2,559,598
Diferencias de cambio netas sobre activos y pasivos financieros a costo amortizado"		(546,132)	(212,166)
Diferencias de cambio netas sobre efectivo y efectivo equivalente		-	-
Cambios netos en valor razonable de activos financieros y pasivos financieros a valor razonable con efecto en resultados"		1,656	3,268
Resultado en inversiones valorizadas por el método de la participación"	11	5,092,058	6,230,110
Total ingresos / (pérdidas) netos de la operación		8,810,238	8,580,810
Gastos:			
Remuneración del comité de vigilancia		(8,082)	(6,678)
Remuneración de administración	26	(1,105,545)	(2,419,253)
Otros gastos de operación	28	(61,167)	(79,272)
Total gastos de operación		(1,174,794)	(2,505,203)
Utilidad / (pérdidas) de la operación		7,635,444	6,075,607
Costos financieros	30	(133,921)	(28,544)
Utilidad / (pérdidas) antes de impuesto		7,501,523	6,047,063
Impuesto a las ganancias por inversiones en el exterior		-	-
Resultado del ejercicio		7,501,523	6,047,063
Otros resultados integrales:		-	-
Cobertura de flujo de caja		-	-
Ajustes por conversión		-	-
Ajustes provenientes de inversiones valorizadas por el método de la participación		-	-
Otros ajustes al patrimonio neto		-	-
Total resultado integral		7,501,523	6,047,063

Las notas adjuntas N° 1 a 35 forman parte integral de estos Estados Financieros.

FONDO DE INVERSIÓN ASSET RENTAS RESIDENCIALES

ESTADOS DE CAMBIOS EN EL PATRIMONIO NETO POR LOS AÑOS TERMINADOS AL 31 DE DICIEMBRE DE 2022 Y 2019

(Cifras expresadas en miles de pesos - M\$)



	Aportes M\$	Resultados acumulados M\$	Resultados del ejercicio M\$	Dividendos provisorios M\$	Total M\$
Saldo inicio 01.01.2020	60,934,524	7,927,229	6,047,063	-	74,908,816
Distribución resultado ejercicio anterior	-	6,047,063	(6,047,063)	-	-
Subtotal	60,934,524	13,974,292	-	-	74,908,816
Aportes	8,237,422	-	-	-	8,237,422
Repartos de patrimonio	-	-	-	-	-
Reparto de dividendos	-	(1,875,065)	-	-	(1,875,065)
Resultados integrales del ejercicio:	-	-	-	-	-
Resultados del ejercicio	-	-	7,501,523	-	7,501,523
Otros resultados integrales	-	-	-	-	-
Otros movimientos	-	299	-	-	299
Total al 31.12.2020	69,171,946	12,099,526	7,501,523	-	88,772,995
Saldo inicio 01.01.2019	38,342,645	4,487,964	5,079,421	-	47,910,030
Distribución resultado ejercicio anterior	-	5,079,421	(5,079,421)	-	-
Subtotal	38,342,645	9,567,385	-	-	47,910,030
Aportes	22,591,879	-	-	-	22,591,879
Repartos de patrimonio	-	-	-	-	-
Reparto de dividendos	-	(1,640,156)	-	-	(1,640,156)
Resultados integrales del ejercicio:	-	-	-	-	-
Resultados del ejercicio	-	-	6,047,063	-	6,047,063
Otros resultados integrales	-	-	-	-	-
Total al 31.12.2019	60,934,524	7,927,229	6,047,063	-	74,908,816

Las notas adjuntas N° 1 a 35 forman parte integral de estos Estados Financieros

FONDO DE INVERSIÓN ASSET RENTAS RESIDENCIALES

ESTADO DE FLUJOS DE EFECTIVO - MÉTODO DIRECTO POR LOS AÑOS TERMINADOS AL 31 DE DICIEMBRE DE 2020 Y 2019

(Cifras expresadas en miles de pesos - M\$)



		01.01.2020 31.12.2020	01.01.2019 31.12.2019
	Nota	M\$	M\$
Flujos de efectivo originado por actividades de la operación:			
Pago de cuentas y documentos por pagar		(2,044,214)	(766,432)
Intereses, diferencias de cambio y reajustes recibidos		-	-
Flujo neto originado por actividades de la operación		(2,044,214)	(766,432)
Flujos de efectivo originado por actividades de inversión:			
Compra de activos financieros		(5,877,670)	(42,930,329)
Prestamos realizados a entidades relacionadas		(2,905,761)	-
Otros gastos de inversión pagados		-	(3,957,148)
Dividendos recibidos		1,427,000	1,630,000
Cobranza de cuentas y documentos por cobrar		-	-
Intereses, diferencias de cambio y reajustes		1,424,211	805,484
Otros ingresos de inversión percibidos		1,619,688	-
Flujo neto originado por actividades de inversión		(4,312,532)	(44,451,993)
Flujo de efectivo originado por actividades de financiamiento:			
Aportes		8,237,422	22,591,879
Repartos de dividendos		(1,842,489)	(1,570,867)
Otros pasivos financieros obtenidos		(50,260)	24,397,194
Flujo neto originado por actividades de financiamiento		6,344,673	45,418,206
Aumento (disminución) neto de efectivo y efectivo equivalente		(12,073)	199,781
Saldo inicial de efectivo y efectivo equivalente		548,907	349,126
Diferencias de cambio netas sobre efectivo y efectivo equivalente		-	-
Saldo final de efectivo y efectivo equivalente	17	536,834	548,907

Las notas adjuntas N° 1 a 35 forman parte integral de estos Estados Financieros

FONDO DE INVERSIÓN ASSET RENTAS RESIDENCIALES

ÍNDICE



CONTENIDO	PÁG.		
1. INFORMACIÓN GENERAL	28	15. CUENTAS Y DOCUMENTOS POR PAGAR POR OPERACIONES	52
RESUMEN DE CRITERIOS CONTABLES SIGNIFICATIVOS	28	16. OTROS PASIVOS FINANCIEROS	52
Bases de preparación	28	17. EFECTIVO Y EFECTIVO EQUIVALENTE	53
b. Nuevos pronunciamientos contables	29	18. CUOTAS EMITIDAS	54
c. Período Cubierto	30	19. REPARTO DE BENEFICIOS A LOS APORTANTES	54
d. Conversión de moneda extranjera	30	20. RENTABILIDAD DEL FONDO	55
e. Activos y pasivos financieros	31	21. VALOR ECONÓMICO DE LA CUOTA	55
f. Inversiones valorizadas por el método de la participación (subsidiarias y asociadas)	34	22. INVERSIÓN ACUMULADA EN ACCIONES O EN CUOTAS DE FONDOS DE INVERSIÓN	56
g. Presentación neta o compensada de instrumentos financieros	34	23. EXCESOS DE INVERSIÓN	56
h. Deterioro de valor de activos financieros a costo amortizado	34	24. GRAVÁMENES Y PROHIBICIONES	56
i. Efectivo y efectivo equivalente	35	25. CUSTODIA DE VALORES (NORMA DE CARÁCTER GENERAL N°235 DE 2009)	56
j. Aportes (capital pagado)	35	26. PARTES RELACIONADAS	56
k. Ingresos financieros o ingresos por dividendos	35	27. GARANTÍA CONSTITUIDA POR LA ADMINISTRADORA EN BENEFICIO DEL FONDO (ARTÍCULO 12° DE LA LEY 20.712)	59
l. Distribución de dividendos	36	28. OTROS GASTOS DE OPERACIÓN	59
m. Tributación	36	29. INTERESES Y REAJUSTES	59
n. Segmentos	37	30. COSTOS FINANCIEROS	59
3. CAMBIOS CONTABLES	37	31. INFORMACIÓN ESTADÍSTICA	60
4. POLÍTICA DE INVERSIÓN Y DIVERSIFICACIÓN DEL FONDO	37	32. CONSOLIDACIÓN DE SUBSIDIARIAS O FILIALES E INFORMACIÓN DE ASOCIADAS O COLIGADAS	61
5. ADMINISTRACIÓN DE RIESGOS	40	33. SANCIONES	62
6. JUICIOS Y ESTIMACIONES CONTABLES CRÍTICAS	43	34. HECHOS RELEVANTES	62
7. ACTIVOS FINANCIEROS A VALOR RAZONABLE CON EFECTO EN RESULTADOS	44	35. HECHOS POSTERIORES	62
8. ACTIVOS FINANCIEROS A COSTO AMORTIZADO	44	36. COTINGENCIAS	62
9. PROPIEDADES DE INVERSIÓN	45		
10. OTROS ACTIVOS NO FINANCIEROS, NO CORRIENTES	45	ANEXO I	
11. INVERSIONES VALORIZADAS POR EL MÉTODO DE PARTICIPACIÓN	46		
12. TRANSACCIONES CON EMPRESAS RELACIONADAS	48	A. RESUMEN DE LA CARTERA DE INVERSIONES	64
13. TRANSACCIONES OTROS DOCUMENTOS Y CUENTAS POR COBRAR MAS SIGNIFICATIVAS	49	B. ESTADO DE RESULTADOS DEVENGADOS Y REALIZADOS	64
14. PRESTAMOS	51	C. ESTADO DE UTILIDAD PARA LA DISTRIBUCIÓN DE DIVIDENDOS	65

FONDO DE INVERSIÓN ASSET RENTAS RESIDENCIALES

NOTAS A LOS ESTADOS FINANCIEROS AL 31 DE DICIEMBRE DE 2020 Y 2019

(Cifras expresadas en miles de pesos - M\$)



1. INFORMACIÓN GENERAL

Fondo de Inversión Asset Rentas Residenciales (el “Fondo”), fue constituido el 04 de octubre de 2013, misma fecha en que se protocolizó su Reglamento Interno en la Notaría de Santiago de Antonieta Mendoza Escalas. El Fondo es administrado por la Sociedad Asset Administradora General de Fondos S.A. (la “Administradora), que se constituyó por escritura pública con fecha 16 de junio de 2011, otorgada en la Notaría de Santiago de don Andrés Rubio Flores. La autorización de existencia de la Administradora fue aprobada por resolución N°497 de fecha 02 de septiembre de 2011 de la Comisión para el Mercado Financiero, inscrita a fojas 59.336 N°43.606 del Registro de Comercio del Conservador de Bienes Raíces de Santiago de 2011.

Las adquisiciones o enajenaciones de bienes raíces, o de cuotas o derechos constituidos sobre ello, que efectúen las sociedades en las cuales participe el Fondo, se sustentarán en tasaciones y en la evaluación interna que deberá efectuar la Administradora en cada una de las inversiones que realice. En el caso de que se hagan tasaciones externas, deberán ser realizadas por peritos independientes y no relacionados con la Administradora, quienes firmarán sus informes de acuerdo a lo dispuesto en el artículo 168 del reglamento de Sociedades Anónimas.

El plazo de duración del Fondo expirará el día 4 de octubre del año 2035, dicho plazo podrá ser prorrogado dos veces por periodos de dos años cada uno, por acuerdo adoptado en Asamblea Extraordinaria de Aportantes, a proposición de la Administradora y con el voto favorable de las dos terceras partes de las cuotas pagadas del Fondo. La Asamblea Extraordinaria de Aportantes que acuerde la prórroga del plazo inicial o de una de sus prorrogas deberá efectuarse con una anticipación no inferior a un año a la fecha de vencimiento del plazo respectivo.

Con fecha 30 de junio de 2014, la Administradora depositó el Reglamento Interno del Fondo, en el depósito de reglamentos internos que mantiene la Comisión para el Mercado Financiero, pasando desde esa misma fecha a convertirse en fondo público.

Los presentes Estados Financieros fueron autorizados para su emisión en sesión de directorio el 29 de marzo 2021.

2. RESUMEN DE CRITERIOS CONTABLES SIGNIFICATIVOS

Los principales criterios contables aplicados en la preparación de estos Estados Financieros se exponen a continuación:

a. Bases de preparación

Los presentes Estados Financieros Intermedios del Fondo al 31 de diciembre de 2020, han sido

preparados de acuerdo con las normas e interpretaciones impartidas por la Comisión para el Mercado Financiero (CMF), según Oficio Circular N°592 de fecha 6 de abril de 2010 y N°657 de fecha 31 de enero de 2011, las cuales se basan en las Normas Internacionales de Información Financiera (NIIF), emitidas por el International Accounting Standards Board (IASB) vigentes al 31 de diciembre de 2020 a excepción de que los estados financieros no se presentan en base consolidada con las sociedades en las cuales el Fondo tiene control directo, indirecto o por cualquier otro medio. Adicionalmente, la Comisión para el Mercado Financiero puede pronunciarse respecto de otras aclaraciones, excepciones y restricciones en la aplicación de las NIIF.

La preparación de Estados Financieros en conformidad con NIIF requiere el uso de ciertas estimaciones contable críticas. También necesita que la administración utilice su criterio en el proceso de aplicar los principios contables del Fondo. Estas áreas que implican un mayor nivel de discernimiento o complejidad, o áreas donde los supuestos y estimaciones son significativos para los Estados Financieros, se presentan en nota 6.

b. Nuevos pronunciamientos contables

i. Las siguientes nuevas Normas e Interpretaciones han sido adoptadas en estos estados financieros:

Enmiendas a NIIF	Fecha de aplicación obligatoria
Definición de un negocio (enmiendas a NIIF 3)	Períodos anuales iniciados en o después del 1 de enero de 2020.
Definición de Material (enmiendas a NIC 1 y NIC 8)	Períodos anuales iniciados en o después del 1 de enero de 2020.
Marco Conceptual para el Reporte Financiero Revisado	Períodos anuales iniciados en o después del 1 de enero de 2020.
Reforma sobre Tasas de Interés de Referencia (enmiendas a NIIF 9 y NIIF 7)	Períodos anuales iniciados en o después del 1 de enero de 2020.
Concesiones de Arrendamientos Relacionadas a COVID-19 (enmiendas a NIIF 16)	Inmediata
Nuevas Interpretaciones	Fecha de aplicación obligatoria
CINIIF 23 Incertidumbre sobre tratamiento de impuesto a las ganancias.	Periodos anuales iniciados en o después del 1 de enero de 2019.

La aplicación de las enmiendas y nuevas interpretaciones no ha tenido un efecto significativo en los montos reportados en estos estados financieros, sin embargo, podrían afectar la contabilización de futuras transacciones o acuerdos.

(a) Normas, modificaciones e interpretaciones emitidas aún no vigentes y que no se han adoptado anticipadamente por el Fondo:

Nuevas NIIF	Fecha de aplicación obligatoria
NIIF 17, Contratos de Seguros	Períodos anuales iniciados en o después del 1 de enero de 2023.
Clasificación de pasivos como Corriente o No Corriente (enmiendas a NIC 1)	Períodos anuales iniciados en o después del 1 de enero de 2023.
Referencia al Marco Conceptual (enmiendas a NIIF 3)	Períodos anuales iniciados en o después del 1 de enero de 2022.
Propiedad, Planta y Equipo – Ingresos antes del Uso Previsto (enmiendas a NIC 16)	Períodos anuales iniciados en o después del 1 de enero de 2022.
Contratos Onerosos – Costos para Cumplir un Contrato (enmiendas a NIC 37)	Períodos anuales iniciados en o después del 1 de enero de 2022.
Mejoras Anuales a las Normas IFRS, ciclo 2018-2020 (enmiendas a NIIF 1, NIIF 9, NIIF 16 y NIC 41)	Períodos anuales iniciados en o después del 1 de enero de 2022.
Reforma sobre Tasas de Interés de Referencia – Fase 2 (enmiendas a NIIF 9, NIIF 7, NIIF 4 y NIIF 16)	Períodos anuales iniciados en o después del 1 de enero de 2021.
Venta o Aportaciones de Activos entre un inversor y su Asociada o Negocio Conjunto (Modificaciones a la NIIF 10 y NIC 28)	Fecha efectiva diferida indefinidamente.

La Administración no ha tenido la oportunidad de considerar el potencial impacto de la adopción de las nuevas Normas, nuevas interpretaciones, y enmiendas a las Normas

c. Período Cubierto

Los presentes Estados Financieros cubren los siguientes períodos:

- Estados de situación financiera al 31 de diciembre de 2020 y 31 de diciembre de 2019.
- Estados de Resultados Integrales por los años terminados al 31 de diciembre 2020 y 2019.
- Estados de cambios en el patrimonio neto por los años terminados al 31 de diciembre de 2020 y 2019.
- Estados de flujos de efectivo - método directo por los años terminados al 31 de diciembre 2020 y 2019.
- Estados de Flujo de Efectivo - Método Directo por los años terminados al 31 de diciembre de 2019 y 2018.

d. Conversión de moneda extranjera Moneda funcional

La moneda funcional del Fondo es el peso chileno y se ha determinado como la moneda del ambiente económico principal en que funciona. Las transacciones distintas a las que se realizan en la moneda funcional de la entidad se convierten a la tasa de cambio vigente a la fecha de la transacción. Los activos y pasivos monetarios expresados en monedas distintas a la funcional se convierten a la tasa de cambio de cierre. Las ganancias y pérdidas por la conversión se incluyen en las utilidades o pérdidas netas del año dentro de otras partidas financieras.

Transacciones y saldos

Las transacciones en unidades de fomento y otras monedas distintas a las de los pesos chilenos han sido traducidas a los tipos de cambio vigentes en las fechas de las transacciones. Los activos y pasivos financieros en moneda distinta a la funcional son convertidos a la moneda funcional utilizando el tipo de cambio vigente a la fecha del estado de situación financiera de acuerdo con el siguiente detalle:

	31.12.2020	31.12.2019
	\$	\$
Dólar estadounidense	710.95	748.74
Unidad de fomento (U.F.)	29,070.33	28,309.94

Las diferencias de cambio que surgen de la conversión de dichos activos y pasivos financieros son incluidas en el estado de resultados integrales. Las diferencias de cambio relacionadas con el efectivo y efectivo equivalente se presentan en el estado de resultado integrales dentro de "Diferencias de cambio netas sobre efectivo

y efectivo equivalente”. Las diferencias de cambio relacionadas con activos y pasivos financieros contabilizados a costo amortizado se presentan en el estado de resultado integrales dentro de “Diferencias de cambio netas sobre activos y pasivos financieros a costo amortizado”. Las diferencias de cambio relacionadas con los activos y pasivos financieros contabilizados a valor razonable con efecto en resultados son presentadas en el estado de resultados dentro de “Cambios netos en valor razonable de activos financieros y pasivos financieros a valor razonable con efecto en resultados”.

e. Activos y pasivos financieros

El Fondo mide inicialmente un activo y pasivo financiero a su valor razonable más, en el caso de un activo financiero que no se encuentra al valor razonable con cambios en resultados, los costos de transacción que son directamente identificables a la adquisición o emisión.

Todas las compras o ventas convencionales de activos financieros son reconocidas y dadas de baja en la fecha de contratación. Las compras o ventas convencionales de un activo financiero son compras o ventas bajo un contrato cuyas condiciones requieren la entrega del activo durante un periodo que generalmente está regulado o surge de una convención establecida en el mercado correspondiente. Todos los activos financieros reconocidos son posteriormente medidos en su totalidad, ya sea, a costo amortizado o a valor razonable, dependiendo de la clasificación de los activos financieros.

(i) Clasificación de activos financieros

Los activos financieros que cumplen las siguientes condiciones son posteriormente medidos a costo amortizado:

- El activo financiero se conserva dentro de un modelo de negocio cuyo objetivo es mantener los activos financieros para obtener los flujos de efectivo contractuales; y
- Las condiciones contractuales del activo financiero dan lugar, en fechas especificadas, a flujos de efectivo que son únicamente pagos del principal e intereses sobre el importe del principal pendiente.

Los activos financieros que cumplen con las condiciones establecidas en NIIF 9, para ser valorizadas al costo amortizado son: efectivo equivalentes y cuentas por cobrar. Estos activos se registran a costo amortizado, correspondiendo éste al valor razonable inicial, menos las devoluciones del principal efectuadas, más los intereses devengados no cobrados calculados por el método de la tasa de interés efectiva.

Activos financieros que cumplen las siguientes condiciones son posteriormente medidos a valor razonable con cambios en otro resultado integral

- El activo financiero se mantiene dentro de un modelo de negocio cuyo objetivo se logra obteniendo flujos de efectivo contractuales y vendiendo activos financieros; y
- Las condiciones contractuales del activo financiero dan lugar, en fechas especificadas, a flujos de efectivo que son únicamente pagos del principal e

intereses sobre el importe del principal pendiente.

Todos los otros activos financieros que no cumplen con las condiciones anteriores son posteriormente medidos a valor razonable con cambios en resultados. No obstante, lo anterior, se puede realizar las siguientes elecciones irrevocables en el momento del reconocimiento inicial de un activo financiero:

- Irrevocablemente elegir presentar los cambios posteriores en el valor razonable en otro resultado integral para inversiones en instrumentos de patrimonio que, en otro caso, se medirían a valor razonable con cambios en resultados;
- Irrevocablemente designar un activo financiero que cumple los criterios de costo amortizado o valor razonable con cambios en otro resultado integral para medirlo a valor razonable con cambios en resultados si haciéndolo elimina o reduce significativamente una incongruencia

(ii) Costo amortizado y método del interés efectivo

El método del interés efectivo es un método que se utiliza para el cálculo del costo amortizado de un activo financiero y para la distribución del ingreso por intereses a lo largo del período correspondiente.

La tasa de interés efectiva corresponde a la tasa que descuenta los flujos futuros de efectivo estimados por cobrar o pagar (incluyendo todos los cargos sobre puntos pagados o recibidos que forman parte integral de la tasa de interés efectiva, los

costos de transacción y otros premios y descuentos), durante la vida esperada del activo financiero.

El costo amortizado de un activo financiero es el importe al que fue medido en su reconocimiento inicial un activo financiero, menos reembolsos del principal, más la amortización acumulada, utilizando el método del interés efectivo, de cualquier diferencia entre el importe inicial y el importe al vencimiento, ajustado por cualquier corrección de valor por pérdidas. Por otro lado, el valor en libros bruto de un activo financiero es el costo amortizado del activo financiero antes de ajustarlo por cualquier corrección de valor por pérdidas.

(iii) Activos financieros clasificados a valor razonable con cambio en otro resultado integral

Son inicialmente medidos a su valor razonable más costos de transacción. Posteriormente, los cambios en el valor en libros de estos instrumentos financieros como resultado de pérdidas y ganancias por diferencias de cambio, pérdidas y ganancias por deterioro, e ingresos por intereses calculados usando el método del interés efectivo son reconocidos en resultados. Los importes reconocidos en resultados son los mismos que habrían sido reconocidos en resultados si estos instrumentos financieros hubieran sido medidos a costo amortizado. Todos los otros cambios en el valor en libros de estos instrumentos financieros son reconocidos en otro resultado integral y acumulados en la "Reserva de ganancias y pérdidas sobre activos financieros medidos al valor razonable con cambios en otro resultado integral" en patrimonio. Cuando estos instrumentos financieros son dados de baja, las ganancias o pérdidas acumuladas

previamente reconocidos en otro resultado integral son reclasificadas a resultados.

(iv) Instrumentos de patrimonio designados para ser medidos a valor razonable con cambio en otro resultado integral

En el reconocimiento inicial, se puede realizar una elección irrevocable (sobre una base de instrumento por instrumento) para designar inversiones en instrumentos de patrimonio para ser medidas a valor razonable con cambio en otro resultado integral. Esta designación no está permitida, si el instrumento de patrimonio es mantenido para negociar o si es una contraprestación contingente reconocida por una adquirente en una combinación de negocios a la que se le aplica NIIF 3.

Un activo financiero es mantenido para negociar si:

Se compra o se incurre en él principalmente con el objetivo de venderlo en un futuro cercano; o

- En su reconocimiento inicial es parte de una cartera de instrumentos financieros identificados, que el Fondo gestiona conjuntamente y para la cual tiene evidencia de un patrón real reciente de obtención de beneficios a corto plazo; o
- Es un derivado (excepto por los derivados que sean un contrato de garantía financiera o hayan sido designados como un instrumento de cobertura eficaz).

Los activos financieros que no cumplen el criterio para ser medidos a costo amortizado o a valor razonable con cambio en otro resultado integral son medidos a valor razonable con cambios en resultados:

Las inversiones en instrumentos de patrimonio son clasificadas para ser medidas a valor razonable con cambios en resultados, a menos que el Fondo designe un instrumento de patrimonio que no sea mantenido para negociar o una contraprestación contingente originada en una combinación de negocios para ser medido a valor razonable con cambio en otro resultado integral, en su reconocimiento inicial.

- Los activos financieros que han sido en el momento del reconocimiento inicial designados de forma irrevocable como medido al valor razonable con cambios en resultados, si tal designación elimina o reduce significativamente una incongruencia de medición o reconocimiento que surgiría en otro caso de la medición de los activos o pasivos o del reconocimiento de las ganancias y pérdidas de los mismos sobre bases diferentes. Los activos financieros designados como valor razonable con cambios en resultados son medidos a valor razonable al cierre de cada período de reporte, con las ganancias o pérdidas a valor razonable reconocidas en resultados en la medida que no sean parte de una designada relación de cobertura.

El Fondo mide el efectivo equivalente (inversiones en fondos mutuos) a valor razonable con cambios en resultados.

(v) Baja en cuentas de activos financieros

El Fondo da de baja un activo financiero solamente cuando expiran los derechos contractuales sobre los flujos de efectivo del activo financiero, o cuando transfiera el

activo financiero y sustancialmente todos los riesgos y beneficios inherentes a la propiedad del activo a un tercero. Si el Fondo no transfiere ni retiene sustancialmente todos los riesgos y beneficios inherentes a la propiedad y continúa controlando el activo transferido, el Fondo reconoce su interés retenido en el activo y un pasivo asociado por los importes que podría tener que pagar. Si el Fondo retiene sustancialmente todos los riesgos y beneficios inherentes a la propiedad de un activo financiero transferido, el Fondo continúa reconociendo el activo financiero y también reconoce un préstamo garantizado por los importes recibidos.

Al dar de baja un activo financiero medido a costo amortizado, la diferencia entre el valor en libros del activo y la sumatoria de la consideración recibida y por recibir se reconoce en resultados. Adicionalmente, al dar de baja una inversión en un instrumento de deuda clasificado a valor razonable con cambio en otro resultado integral, la ganancia o pérdida acumulada previamente reconocida en la “Reserva de ganancias y pérdidas sobre activos financieros medidos al valor razonable con cambios en otro resultado integral” es reclasificada a resultados. En contrario, al dar de baja una inversión en un instrumento de patrimonio el Fondo ha elegido en el reconocimiento inicial medirlo a valor razonable con cambio en otro resultado integral, la ganancia o pérdida acumulada previamente reconocida en la “Reserva de ganancias y pérdidas sobre activos financieros medidos al valor razonable con cambios en otro resultado integral” no es reclasificada a resultados, pero es transferida a resultados retenidos.

Los instrumentos de deuda y patrimonio

emitidos por el Fondo se clasifican como pasivos financieros o como patrimonio de conformidad con la sustancia del acuerdo contractual y las definiciones de pasivo financiero e instrumento de patrimonio.

(vi) Instrumentos de patrimonio

Un instrumento de patrimonio es cualquier contrato que evidencie un interés residual en los activos de una entidad después de deducir todos sus pasivos. Los instrumentos de patrimonio emitidos por el Fondo se reconocen por los importes recibidos, neto de los costos directos de emisión.

La recompra de instrumentos de capital propio del Fondo se reconocen y se deducen directamente en patrimonio. No se reconoce ninguna ganancia o pérdida en resultados en la compra, venta, emisión o cancelación de los instrumentos de patrimonio propio del Fondo.

(vii) Pasivos financieros

Los pasivos financieros se registran inicialmente a valor razonable, neto de los costos incurridos en la transacción. En períodos posteriores, estas obligaciones se valoran a su costo amortizado, utilizando el método de la tasa de interés efectiva.

El Fondo mantiene únicamente pasivos financieros del tipo “medidos a costo amortizado”.

(viii) Pasivos financieros medidos posteriormente a costo amortizado

Los pasivos financieros que no sean (1) una contraprestación contingente de un adquirente en una combinación de negocios; (2) mantenidos para negociar; o (3) designados a valor razonable con

cambio en resultados, son posteriormente medidos a costo amortizado usando el método del interés efectivo. El método del interés efectivo es un método que se utiliza para el cálculo del costo amortizado de un pasivo financiero y para la distribución del gasto por intereses a lo largo del período correspondiente. La tasa de interés efectiva es la tasa que descuenta exactamente los pagos de efectivo futuros estimados (incluyendo todas las comisiones y puntos básicos de interés, pagados o recibidos, que integren la tasa de interés efectiva, los costos de transacción y cualquier otra prima o descuento) durante la vida esperada del pasivo financiero, o cuando sea apropiado, un período menor, al costo amortizado de un pasivo financiero.

(x) Instrumentos financieros derivados

Los derivados se reconocen inicialmente al valor razonable a la fecha en que se suscribe el contrato del derivado y posteriormente son remedidos a su valor razonable al cierre de cada periodo de reporte. La ganancia o pérdida resultante se reconoce inmediatamente en resultados, a menos que el derivado esté designado y sea efectivo como un instrumento de cobertura, en cuyo caso la oportunidad del reconocimiento en resultados dependerá de la naturaleza de la relación de cobertura.

A la fecha de emisión de los Estados Financieros el Fondo no mantiene instrumentos financieros derivados.

(xi) Estimación del valor razonable

El valor razonable de un activo o pasivo financiero o instrumentos financieros transados en mercados activos, sean estos derivados e inversiones para negociar, se

refiere al valor en que podría ser liquidado el instrumento en una fecha determinada, bajo condiciones de mercado organizado, transparente y profundo (precio de mercado), el cual sirve de base para la estimación de los activos y pasivos financieros a la fecha de cierre de los estados financieros. Si no existe este precio de mercado, entonces se recurre a un modelo matemático de valoración suficientemente contrastado por la comunidad financiera.

f. Inversiones valorizadas por el método de la participación (subsidiarias y asociadas)

El Fondo ha optado por no presentar Estados Financieros Consolidados requeridos por IFRS 10, de acuerdo a las disposiciones establecidas en el Oficio Circular N°592 y N°657, por lo que las inversiones en las sociedades sobre la cual se mantiene el control directo o indirecto se valorizan utilizando el método de la participación.

La participación del Fondo en las pérdidas o ganancias posteriores a la adquisición de sus subsidiarias se reconoce en resultados y su participación en los movimientos patrimoniales posteriores a la adquisición que no constituyen resultados, se imputan a las correspondientes reservas de patrimonio (y se reflejan según corresponda en el estado de resultados integrales).

Asociadas o coligadas son todas las entidades sobre las cuales el Fondo ejerce influencia significativa pero no tiene el control, lo cual generalmente está acompañado por una participación de entre un 20% y un 50% de los derechos de voto. Las inversiones en asociadas o coligadas se contabilizan por el método de la participación e inicialmente se reconocen por su costo. La inversión del

Fondo en asociadas o coligadas incluye el menor valor (goodwill o plusvalía comprada) identificada en la adquisición, neto de cualquier pérdida por deterioro acumulada.

La participación del Fondo en las pérdidas o ganancias posteriores a la adquisición de sus coligadas o asociadas se reconoce en resultados, y su participación en los movimientos patrimoniales posteriores a la adquisición que no constituyen resultados, se imputan a las correspondientes reservas del patrimonio (y se reflejan según corresponda en el estado de resultados integrales).

Cuando la participación del Fondo en las pérdidas de una coligada o asociada es igual o superior a su participación en la misma, incluida cualquier otra cuenta a cobrar no asegurada, el Fondo no reconoce pérdidas adicionales, a no ser que haya incurrido en obligaciones o realizados pagos en nombre de la coligada o asociada.

Las ganancias no realizadas por transacciones entre el Fondo y sus coligadas o asociadas se eliminan en función del porcentaje de participación del Fondo en éstas. También se eliminan las pérdidas no realizadas, excepto si la transacción proporciona evidencia de pérdida por deterioro del activo que se transfiere. Cuando es necesario para asegurar su uniformidad con las políticas adoptadas por el Fondo, se modifican las políticas contables de las asociadas

g. Presentación neta o compensada de instrumentos financieros

Los activos y pasivos financieros son compensados y el monto neto es así informado en el estado de situación financiera cuando existe un derecho legal

para compensar los importes reconocidos y existe la intención de liquidar sobre una base neta, o realizar el activo y liquidar el pasivo simultáneamente.

h. Deterioro de valor de activos financieros a costo amortizado

(i) Activos financieros (incluyendo partidas por cobrar)

El Fondo reconoce correcciones de valor para pérdidas crediticias esperadas por los activos financieros medidos al costo amortizado, incluyendo líneas de créditos otorgadas a concesionarios. Se miden las correcciones de valor por un importe igual a las pérdidas crediticias esperadas durante el tiempo de vida del activo.

Al determinar si el riesgo crediticio de un activo financiero ha aumentado significativamente desde el reconocimiento inicial al estimar las pérdidas crediticias esperadas, la Sociedad considera la información razonable y sustentable que sea relevante y esté disponible sin costos o esfuerzos indebidos. Esta incluye información y análisis cuantitativos y cualitativos, basada en la experiencia histórica de la Sociedad y una evaluación crediticia informada incluida aquella referida al futuro

Las pérdidas crediticias esperadas durante el tiempo de vida son las pérdidas crediticias que resultan de todos los posibles sucesos de incumplimiento durante la vida esperada de un instrumento financiero.

Las pérdidas crediticias esperadas de doce meses son la parte de las pérdidas crediticias esperadas durante el tiempo de vida del activo que proceden de sucesos de incumplimiento sobre un instrumento

financiero que están posiblemente dentro de los 12 meses después de la fecha de presentación (o un período inferior si el instrumento tiene una vida de menos de doce meses).

El período máximo considerado al estimar las pérdidas crediticias esperadas es el período contractual máximo durante el que la Sociedad está expuesta al riesgo de crédito.

Las pérdidas crediticias esperadas son el promedio ponderado por probabilidad de las pérdidas crediticias. Las pérdidas crediticias se miden como el valor presente de las insuficiencias de efectivo (es decir, la diferencia entre el flujo de efectivo adeudado a la entidad de acuerdo con el contrato y los flujos de efectivo que la Sociedad espera recibir).

Las pérdidas crediticias esperadas son descontadas usando la tasa de interés efectiva del activo financiero.

En cada fecha de presentación, el Fondo evalúa si los activos financieros registrados al costo amortizado y los instrumentos de deuda al valor razonable con cambios en otro resultado integral tienen deterioro crediticio. Un activo financiero tiene 'deterioro crediticio' cuando han ocurrido uno o más sucesos que tienen un impacto perjudicial sobre los flujos de efectivo futuros estimados del activo financiero.

Las pérdidas se reconocen en resultados y en el estado de situación financiera se reflejan en cuentas de provisión por deterioro en el rubro deudores comerciales y otras cuentas por cobrar y derechos por cobrar. Cuando un hecho posterior causa que el monto de la pérdida por deterioro disminuya, esta

disminución se reversa con cambios en resultados.

La Sociedad aplica la norma NIIF 9, la cual, incluye requerimientos basados en principios para la clasificación y valoración de instrumentos financieros, así como la medición y contabilización del deterioro, mediante un modelo prospectivo de pérdidas crediticias esperada grupal, el que se compone de segmentos de riesgo significativos y representativos del comportamiento, segmentación que nos permite generar una provisión diferenciada por el riesgo real de la cartera de créditos.

(ii) Activos no financieros

El valor en libros de los activos no financieros del Fondo, excluyendo impuestos diferidos, se revisa en cada fecha del estado de situación financiera para determinar si existe algún indicio de deterioro. Si existen tales indicios, entonces se estima el importe recuperable del activo.

El importe recuperable de un activo o unidad generadora de efectivo es el mayor entre su valor en uso y su valor razonable menos los costos de venta. Para determinar el valor en uso, se descuentan los flujos de efectivo futuros estimados a su valor presente usando la tasa de descuentos antes de impuestos que refleja las evaluaciones actuales del mercado sobre el valor temporal del dinero y los riesgos específicos que puede tener en el activo.

Se reconoce una pérdida por deterioro si el valor en libro de un activo excede su valor recuperable. Las pérdidas por deterioro son reconocidas en resultados.

En los ejercicios que se informan no hay indicios de deterioro, respecto de tales activos.

i. Efectivo y efectivo equivalente

El efectivo y efectivo equivalente incluye caja, depósitos a la vista y otras inversiones de corto plazo de alta liquidez utilizados para administrar su caja, con vencimientos originales de tres meses o menos. Estas partidas se registran a su costo histórico para el caso de los saldos en cuenta corriente, a valor de mercado para el caso de inversiones de alta liquidez y a costo amortizado para el caso de los depósitos a plazo.

j. Aportes (capital pagado)

Las cuotas emitidas se clasifican como patrimonio. El valor cuota del Fondo se obtiene dividiendo el valor del patrimonio por el número de cuotas pagadas.

El Fondo se formó con una primera emisión de 1.500.000 cuotas. En la Asamblea Extraordinaria de Aportantes celebrada el 31 de mayo de 2016, se acordó aumentar el capital del Fondo mediante la emisión de 720.000 nuevas cuotas de iguales características a las existentes. En la Asamblea Extraordinaria de Aportantes celebrada el 10 de mayo de 2018, se acordó aumentar el capital del Fondo mediante la emisión de 1.600.000 nuevas cuotas de iguales características a las existentes, pasando a tener 3.820.000. Al 31 de diciembre de 2020, el total aportado al Fondo es la suma de M\$69.171.946 dividido en 2.025.849 cuotas.

k. Ingresos financieros e ingresos por dividendos

Los ingresos financieros se reconocen a prorrata del tiempo transcurrido, utilizando

el método de interés efectivo e incluye ingresos financieros procedentes de efectivo y efectivo equivalente, títulos de deuda y otras actividades que generen ingresos financieros para el Fondo.

Los ingresos por dividendos se reconocen cuando se establece el derecho a recibir su pago.

l. Distribución de dividendos

El Fondo distribuirá anualmente como dividendo, en la medida que los beneficios netos percibidos durante el ejercicio lo permitan, un monto igual o superior al 90% de la “Caja Disponible”, calculada de conformidad con lo señalado a continuación, al 31 de diciembre del ejercicio anterior a aquel en que se acuerde el reparto, siempre y cuando la Caja Disponible exceda la cantidad de 500 Unidades de Fomento.

Para efectos de determinar la Caja Disponible de un período en particular, se deberán sumar las cifras que al 31 de diciembre de cada año queden registradas en la partida denominada “Efectivo y efectivo equivalente al efectivo” del balance anual del Fondo y de sus filiales. Al monto resultante de dicha suma se le deberá restar (i) la cantidad que resulte de sumar las cifras que al 31 de diciembre de cada año queden registradas en la partida denominada “Cuentas por pagar comerciales y otras cuentas por pagar” del balance anual del Fondo y de sus filiales, (ii) la cantidad que resulte de sumar las cifras que al 31 de diciembre de cada año queden registradas en la partida denominada “Otras provisiones corrientes” del balance anual del Fondo y de sus filiales, y (iii) la cantidad que resulte de sumar las cifras que al 31 de Diciembre de cada año queden registradas

en la partida denominada “Remuneraciones sociedad administradora” del balance anual del Fondo. El monto resultante de la operación anterior corresponderá a la Caja Disponible.

En caso de que el Fondo haya pagado dividendos provisorios durante el ejercicio correspondiente, en la medida que los beneficios netos percibidos durante el ejercicio lo permitan, el Fondo deberá de todas formas repartir como dividendo el 90% de la Caja Disponible, sumándose en definitiva a dicho monto los dividendos provisorios correspondientes

De todas formas, el monto a distribuir como dividendo según lo antes expresado nunca podrá ser inferior al 30% de los “Beneficios netos percibidos” por el Fondo durante el ejercicio, debiendo siempre distribuirse al menos dicho porcentaje. Se considerará como “Beneficios netos percibidos” por el Fondo durante un ejercicio, la cantidad que resulte de restar a la suma de utilidades, intereses, dividendos y ganancias de capital efectivamente percibidas en dicho ejercicio, el total de pérdidas y gastos devengados en el período.

El reparto de beneficios deberá efectuarse en dinero efectivo en pesos moneda de curso legal, dentro de los 180 días siguientes al cierre del respectivo ejercicio anual, sin perjuicio que la Administradora distribuya dividendos provisorios con cargo a dichos resultados. En este último caso, en caso que el monto de los dividendos provisorios exceda el monto de los beneficios netos susceptibles de ser distribuidos ese ejercicio, tales dividendos podrán imputarse a los beneficios netos percibidos de ejercicios anteriores o a utilidades que puedan no

ser consideradas dentro de la definición de beneficios netos percibidos. Los beneficios devengados que la Administradora no hubiere pagado o puesto a disposición de los Aportantes, dentro del plazo antes indicado, se reajustarán de acuerdo a la variación que experimente la unidad de fomento entre la fecha en que éstos se hicieron exigibles y la de su pago efectivo y devengará intereses corrientes para operaciones reajustables por el mismo período.

Las indemnizaciones declaradas por sentencia firme o ejecutoriada que perciba el Fondo y/o las sociedades en que éste participe directa o indirectamente producto de demandas interpuestas por la Administradora en contra de las personas que hubieren ocasionado perjuicio al Fondo y/o sociedad correspondiente, se distribuirán a los Aportantes como dividendos provisorios dentro del plazo de 30 días contado desde la fecha en que dicha indemnización fuere percibida.

El reparto de beneficios se informará a cada Aportante por medio de un correo electrónico dirigido a la dirección que el Aportante tenga registrada en la Administradora, o por carta en su defecto, dentro del plazo de 15 días contados desde el respectivo acuerdo de reparto.

m. Tributación

El Fondo está domiciliado en Chile. Bajo las leyes vigentes en Chile, no existe ningún impuesto sobre ingresos, utilidades, ganancias de capital u otros impuestos pagaderos por el Fondo.

El Fondo se encuentra exento del pago de impuesto a la renta, en virtud de haberse constituido al amparo de la Ley N°20.712,

Título IV. En consideración a lo anterior, no se ha registrado efecto en los Estados Financieros por concepto de impuesto a la renta e impuestos diferidos.

n. Segmentos

Los segmentos operacionales son informados de una manera compatible con la presentación de información interna proporcionada por el responsable de la toma de decisiones operacionales. Este último, quien es responsable de asignar recursos y evaluar el desempeño de los segmentos operacionales, ha sido identificado como el comité de inversiones que toma las decisiones estratégicas.

El Fondo no presenta información por segmento dado que la información financiera que es utilizada por la administración para propósitos de información interna de toma de decisiones no considera segmentación de ningún tipo.

3. CAMBIOS CONTABLES

Durante el periodo terminado al 31 de diciembre de 2020, no han ocurrido otros cambios contables significativos que afecten la presentación de estos estados financieros.

4. POLÍTICA DE INVERSIÓN Y DIVERSIFICACIÓN DEL FONDO

UNO. OBJETO DEL FONDO

El Fondo tiene como objetivo invertir, a través de sociedades en las que participe directa o indirectamente, en la adquisición y renta de bienes raíces en Chile. Para tales efectos, las sociedades en las cuales participe el Fondo adquirirán directamente o a través de otras sociedades, bienes raíces con fines mayoritariamente

habitacionales que se emplacen en ciudades de la República de Chile. Las unidades que conformen los proyectos inmobiliarios serán entregadas en arrendamiento por la sociedad correspondiente.

De esta forma, el Fondo deberá invertir al menos un 90% de sus activos en acciones, derechos, bonos, efectos de comercio u otros títulos de deuda emitidos por dichas sociedades. Sin embargo, el Fondo no podrá tener menos del 40% de la propiedad de las sociedades en que participe sin perjuicio de la excepción establecida en el numeral 1.2 del Título VIII. Por su parte, las sociedades en que participe el Fondo deberán mantener la propiedad de la totalidad de las unidades residenciales de los edificios que adquieran.

Cada vez que el Fondo participe, directamente o indirectamente, de la propiedad de una sociedad con un tercero, deberá firmar un pacto de accionistas en el que se regule la relación entre los accionistas, el régimen de transferencia y gravámenes de las acciones y cualquier otro derecho que se estime pertinente, procurando establecer mecanismos que permitan al Fondo ofrecer en venta su participación en las sociedades en las que participe y buscar con ello obtener liquidez en su inversión.

Por su parte, ni la Administradora, ni cualquier persona relacionada a ella, podrá recibir el pago de comisiones o cualquier otro tipo de pago, por parte de terceros con los cuales participe en sociedades en el marco de dicha asociación.

El procedimiento para la selección de los bienes raíces a ser adquiridos directa o indirectamente por las sociedades en las cuales participe el Fondo conforme a la política de inversión antes indicada, se establecerá en un Plan de Negocios a ser elaborado por la Administradora, copia del

cual se mantendrá en su versión actualizada en las oficinas de la Administradora o a disposición de los Aportantes.

DOS. POLÍTICA DE INVERSIONES

2.1 Para efectos de materializar la inversión del Fondo de conformidad con lo señalado en la Sección UNO precedente, sus recursos se invertirán principalmente en acciones, derechos, bonos, efectos de comercio u otros títulos de deuda emitidos por sociedades chilenas cuyas emisiones no hayan sido registradas en la Comisión para el Mercado Financiero y siempre que la sociedad emisora cuente con los estados financieros anuales dictaminados por auditores externos, de aquellos inscritos en el registro que al efecto lleva la Comisión.

Para el cumplimiento del objetivo de inversión indicado en la Sección UNO anterior, el Fondo podrá concurrir a la constitución de todo tipo de sociedades.

Las adquisiciones o enajenaciones de bienes raíces, o de cuotas o derechos constituidos sobre ellos, que efectúen las sociedades en las cuales participe el Fondo, según lo señalado en el número UNO anterior, se sustentarán en tasaciones que realizarán peritos y en la evaluación interna que deberá efectuar la Administradora en cada una de las inversiones que realice. Tales peritos en todo caso deberán ser independientes y no relacionados con la Administradora, quienes firmarán sus informes de acuerdo a lo dispuesto en el artículo 168 del Reglamento de Sociedades Anónimas.

Siempre que el Fondo invierta en títulos de deuda emitidos por sociedades en las que tenga una participación accionaria, deberá hacerlo en condiciones de mercado.

2.2 Sin perjuicio de lo dispuesto en el número 2.1 precedente, por motivos de liquidez, el Fondo podrá invertir sus recursos en los siguientes valores y bienes, sin perjuicio de las cantidades que mantenga en caja y bancos:

- (1) Títulos emitidos por la Tesorería General de la República, por el Banco Central de Chile o que cuenten con garantía estatal por el 100% de su valor hasta su total extinción;
- (2) Títulos de crédito, valores o efectos de comercio, emitidos por Estados o bancos centrales extranjeros o que cuenten con garantía de esos Estados o instituciones por el 100% de su valor hasta su total extinción;
- (3) Depósitos a plazo y otros títulos representativos de captaciones de instituciones financieras o garantizados por éstas;
- (4) Títulos de crédito, depósitos a plazo, títulos representativos de captaciones de dinero, valores o efectos de comercio, emitidos por entidades bancarias extranjeras o internacionales o que cuenten con garantía de esas entidades por el 100% de su valor hasta su total extinción;
- (5) Cuotas de fondos mutuos, tanto nacionales como extranjeros, que tengan por objetivo principal la inversión en instrumentos de renta fija.

Las inversiones establecidas en el presente número se efectuarán con el exclusivo propósito de preservar el valor de los recursos disponibles que el Fondo mantenga en caja. Por consiguiente, las decisiones de

inversión en estos instrumentos deberán tomarse siempre con un criterio conservador y evitando toda acción especulativa.

- 2.3 No se requiere una clasificación de riesgo determinada para los instrumentos en los que pueda invertir el Fondo.
- 2.4 Los mercados a los cuales el Fondo dirigirá sus inversiones serán el nacional, al cual no se le exigirá cumplir con ninguna otra condición que las señaladas en la normativa vigente.
- 2.5 Los saldos disponibles serán mantenidos principalmente en Pesos moneda nacional y en dicha moneda estarán denominados los instrumentos en los que invierta el Fondo. Sin perjuicio de lo anterior, no existirán limitaciones para la mantención de otras monedas o para que los instrumentos en los que invierta el Fondo estén denominados en otras monedas, en la medida que se dé cumplimiento a la política de inversión establecida en el presente Reglamento Interno.
- 2.6 La Administradora velará porque las inversiones efectuadas con los recursos del Fondo se realicen siempre con estricta sujeción al Reglamento, teniendo como objetivos fundamentales maximizar los retornos del Fondo y resguardar los intereses de los Aportantes.

Para estos efectos, la Administradora establecerá las políticas, equipos y estructuras operacionales que permitan una adecuada administración de todos y cada uno de los fondos administrados por ella conforme a sus respectivos reglamentos internos, velando para que la administración se efectúe de forma racional, profesional, y

con la prudencia e independencia necesarias para que las decisiones se adopten en el mejor interés de los aportantes y partícipes de los distintos fondos.

Las personas que participen en las decisiones de inversión del Fondo deberán desempeñar sus funciones procurando que sus recursos se inviertan en la forma antes señalada, debiendo informar a los órganos respectivos cualquier situación que pudiera atentar contra lo anterior.

TRES. CARACTERÍSTICAS Y DIVERSIFICACIÓN DE LAS INVERSIONES

3.1. Considerando lo dispuesto en las Secciones UNO y DOS precedentes, en la inversión de los recursos del Fondo se observarán los siguientes límites máximos por tipo de instrumento respecto al activo total del Fondo, sin perjuicio de las limitaciones contenidas en la Ley y el Reglamento de la Ley:

- (1) Acciones, derechos, bonos, efectos de comercio u otros títulos de deuda cuya emisión no haya sido registrada en la Comisión Para el Mercado Financiero, siempre que la Sociedad emisora cuente con los Estados Financieros anuales dictaminados por auditores externos, de aquellos inscritos en el registro que al efecto lleva la Comisión: 100% del activo del Fondo.
- (2) Títulos emitidos por la Tesorería General de la República, por el Banco Central de Chile, o que cuenten con garantía estatal por el 100% de su valor hasta su total extinción: 10% del activo del Fondo.
- (3) Depósitos a plazo y otros títulos representativos de captaciones de

instituciones financieras o garantizadas por éstas: 10% del activo del Fondo.

- (4) Cuotas emitidas por fondos mutuos nacionales, que cumplan con lo dispuesto en el número (5) del numeral 2.2 del número DOS. precedente: 10% del activo del Fondo.

Para los efectos de determinar los valores máximos referidos en esta Sección, se estará a la información contenida en la contabilidad del Fondo, la cual se llevará conforme a los criterios que al efecto fije la Comisión Para el Mercado Financiero.

- 3.2 El Fondo deberá mantener invertido al menos un 90% de su activo en los instrumentos indicados en el número 2.1 de la Sección DOS precedente.

- 3.3 Por otra parte, en la inversión de los recursos del Fondo deberán observarse los siguientes límites máximos de inversión respecto del emisor de cada instrumento:

(1) Inversión directa o indirecta en instrumentos o valores emitidos o garantizados por un mismo emisor o grupo empresarial y sus personas relacionadas, incluyendo el Banco Central de Chile, la Tesorería General de la República, bancos y otras instituciones financieras: No habrá límite al porcentaje de inversión que el Fondo podrá poseer;

(2) Acciones de una misma sociedad cuyas acciones no hayan sido registradas en la Comisión: No habrá límite al porcentaje de participación que el Fondo podrá poseer.

- 3.4 Los límites indicados en la Sección UNO del presente Título y en los números 3.1, 3.2 y 3.3 anteriores no se aplicarán (i) por un período de

1 año luego de haberse enajenado o liquidado una inversión del Fondo que represente más del 10% de su patrimonio; (ii) por un período de 1 año luego de haberse recibido por el Fondo una devolución de capital, distribución de dividendos o cualquier tipo de repartos desde las sociedades en las cuales el Fondo participe, que representen más del 10% del patrimonio del Fondo; (iii) en el caso que sea necesario mantener reservas de liquidez para el pago de (a) dividendos definitivos o provisorios: entre la fecha de celebración de la asamblea de Aportantes o la sesión de directorio de la Administradora en que se acordó su distribución y hasta la fecha de su pago; y (b) disminución de capital: entre la fecha de la sesión de directorio en que se acordó la disminución y hasta la fecha de pago; (iv) durante los 12 meses siguientes a toda colocación de Cuotas del Fondo, siempre que los recursos que se obtendrán de dicha colocación representen a lo menos el 10% de su patrimonio; (v) durante los 12 meses anteriores a la fecha de vencimiento del Fondo, en el caso que sea conveniente mantener reservas de liquidez para el cumplimiento de obligaciones del Fondo, por el monto necesario y hasta el cumplimiento de dichas obligaciones; y (vi) durante su liquidación.

Los excesos de inversión que se produzcan respecto de los márgenes indicados en la Sección UNO del presente Título y en los números 3.1, 3.2 y 3.3 anteriores por causas imputables a la Administradora, deberán ser subsanados en un plazo que no podrá superar los 30 días contados desde ocurrido el exceso. Para los casos en que dichos excesos se produjeren por causas ajenas a la Administradora, deberán ser subsanados en un plazo que no podrá superar los 12

meses contados desde ocurrido el exceso.

En caso de no regularizarse los excesos en los plazos indicados, la Administradora deberá citar a Asamblea de Aportantes, a celebrarse dentro de los 30 días siguientes al vencimiento del plazo en que debieron regularizarse los respectivos excesos, la cual, con los informes escritos de la Administradora y del Comité de Vigilancia, resolverá sobre dichos excesos.

Producido el exceso, cualquiera sea su causa, no podrán efectuarse nuevas adquisiciones de los instrumentos o valores excedidos.

- 3.5 Salvo las excepciones contenidas en la Ley, el Fondo no podrá invertir en cuotas de fondos mutuos administrados por su Administradora o por una administradora de su grupo empresarial, en los términos previstos en el artículo 96° de la Ley N° 18.045, en acciones emitidas por sociedades administradoras de fondos ni instrumentos, contratos o bienes, emitidos, garantizados o de propiedad de personas relacionadas a la Administradora. Sin perjuicio de lo anterior, si un determinado emisor en el cual el Fondo mantiene inversiones, por razones ajenas a la Administradora, pasa a ser persona relacionada a la misma, dicha sociedad deberá informar al Comité de Vigilancia al día siguiente hábil de ocurrido el hecho. La regularización de la situación mencionada deberá efectuarse dentro del plazo de 24 meses, contado desde que ésta se produjo.

El Fondo no podrá efectuar operaciones con deudores de la Administradora o sus personas relacionadas, cuando esos créditos sean iguales o superiores al equivalente de 2.500 Unidades de Fomento, límite que

se incrementará a 20.000 Unidades de Fomento cuando la persona relacionada sea banco o institución financiera, salvo que estas operaciones sean informadas anticipadamente al Comité de Vigilancia, el que a su vez deberá informarlo por escrito en la próxima asamblea de aportantes. El Gerente General de la Administradora deberá dar lectura al informe del Comité de Vigilancia en la citada asamblea de aportantes.

La Administradora, no podrá efectuar cobros al Fondo de ningún tipo de comisiones, asesorías u otras, que sean distintas de la remuneración de administración fijada en el Reglamento del Fondo.

Para los efectos de este numeral, no se considerará como persona relacionada a la Administradora, aquella que adquiera dicha condición como consecuencia de la inversión en ella de los recursos del Fondo.

3.6 Los títulos representativos de las inversiones de los recursos del Fondo que sean valores de oferta pública susceptibles de ser custodiados serán mantenidos en custodia en una empresa de depósito de valores regulada por la ley N°18.876 de conformidad a lo que establezca la Norma de Carácter General N° 235 dictada por la Superintendencia de Valores y Seguros con fecha 13 de enero de 2009 o sus modificaciones posteriores. En relación a los títulos no susceptibles de ser custodiados por parte de las empresas de depósito de valores y los valores extranjeros se estará asimismo a lo dispuesto en la referida norma de carácter general o sus modificaciones posteriores.

3.7 El Fondo valorizará sus inversiones de conformidad con los criterios establecidos

con la normativa que resulte aplicable al efecto y de acuerdo con los principios contables correspondientes.

Junto con lo anterior y de corresponder, en el caso de los instrumentos referidos en el número 2.1 de la Sección DOS precedente, la Administradora contratará a uno o más valorizadores independientes con el objeto que efectúen una valorización económica de dichas inversiones, de conformidad con la normativa que corresponda aplicar al efecto.

Dichas valorizaciones serán puestas a disposición de los Aportantes, en las oficinas de la Administradora, dentro del plazo de 15 días a contar de la publicación de los estados financieros trimestrales del Fondo.

5. ADMINISTRACIÓN DE RIESGOS

Los políticas y procedimientos de gestión de riesgos se encuentran descritos en el “Manual de Gestión de Riesgos y Control Interno” de la Administradora, regulado por la circular 1.869 del 15 de febrero de 2008 de la Comisión para el Mercado Financiero. En este manual se identifican los principales riesgos a los cuales se expone la Administradora y fondos administrados.

Dichos riesgos son evaluados de acuerdo a su probabilidad de ocurrencia y a su potencial impacto en la empresa. Este procedimiento permite cuantificar y jerarquizar con mayor claridad las implicancias de los riesgos en la gestión y administración. Además, identificar y cuantificar los riesgos más relevantes con el objeto de establecer políticas y procedimientos de control interno.

En el caso de los riesgos críticos se desarrollan actividades que establezcan estrategias para su mitigación y planes de contingencia.

La Administradora identificó los principales riesgos a nivel de administradora y fondos y se agruparon de acuerdo con los ciclos definidos en la Circular 1.869 de la Comisión para el Mercado Financiero, esto es (i) ciclo de inversión; (ii) ciclo de aportes y rescates; y (iii) ciclo de contabilidad y tesorería.

Al analizar potenciales riesgos por ciclo a los que el fondo podría verse expuesto se pueden considerar los siguientes:

Ciclo Inversión	Ciclo de Aporte y Rescates	Ciclo de Contabilidad y Tesorería
Riesgo Operacional	Riesgo Operacional	Riesgo Operacional
Riesgo Jurídico	Riesgo Jurídico	Riesgo Jurídico
Riesgo Tecnológico	Riesgo Tecnológico	Riesgo Tecnológico
Riesgo de Liquidez	Riesgo de Liquidez	
Riesgo de Mercado	Riesgo Crediticio	
Riesgo Crediticio		

La gestión de estos riesgos se apoya en el control y monitoreo de las variables que pudiesen afectar principalmente sus resultados de inversiones, apuntando a maximizar la rentabilidad con la menor exposición posible.

Por lo anterior, se desarrollaron y describieron los procedimientos más críticos en manuales de procedimientos, tanto para la administradora como para los fondos de inversión.

- Manual de Aportes y Rescates.
- Manual de Procedimientos de Contabilidad.
- Manual de Procedimientos de Tesorería.
- Manual de Procedimientos de Inversiones.
- Manual de Procedimientos de Comunicación con Inversionistas.
- Manual de Procedimientos de Cumplimiento Normativo.
- Manual de Tratamiento y Resolución de Conflictos de Interés.
- Manual de Gestión de Riesgos y Control Interno.
- Manual de Manejo de Información de Interés Para el Mercado.
- Política y Procedimientos de Prevención de Lavado de Activos y Financiamiento del Terrorismo.
- Código de Ética y Conducta Organizacional
- Política y Procedimientos de Inversión de la Administradora.
- Manual FATCA y CRS.
- Manual de Gestión de Continuidad del Negocio.
- Política y Procedimientos de Acreditación de Conocimientos en el Mercado de Valores.

- Política de Distribución de Caja del Fondo.
- Política de Valoración de Activos del Fondo.
- Política de Seguros de Inmuebles y Subsidiarias del Fondo.
- Política de Prevención de Delitos.
- Procedimiento de Denuncias.
- Procedimiento de Prevención de Delitos.
- Procedimiento de Publicidad y Propaganda.

El objetivo de lo anterior es buscar asegurar la factibilidad de controlar los riesgos a los que se expone.

5.1 Riesgo Operacional

Este riesgo está asociado a la exposición a potenciales pérdidas debido a la falta de procedimientos adecuados para la ejecución de las actividades del negocio de la Administradora, incluidas las actividades de apoyo correspondientes. Este riesgo se divide en las siguientes subcategorías:

- Riesgo operacional externo (front-office): Exposición a pérdidas potenciales debido a las diversas actividades efectuadas por personas que participan en el negocio de la Administradora.
- Riesgo operacional interno (back-office): Exposición a pérdidas potenciales que podrían ocurrir debido a errores de procesamiento de las transacciones o en la imputación de la información al sistema contable de la administradora para el registro y seguimiento de las actividades del negocio.
- Riesgo de custodia: Exposición a pérdidas potenciales debido a negligencia, malversación de fondos, robo, pérdida o errores en el registro de

transacciones efectuadas con valores de terceros mantenidos en una cuenta de la Administradora



5.2 Riesgo Jurídico

Este riesgo está asociado a la exposición a pérdidas potenciales debido a la falta de integridad o a la inexactitud de la documentación sobre transacciones específicas o a la falta de firma (o no obtención de firmas de los clientes o de sus respectivos agentes o intermediarios autorizados) en las órdenes o contratos correspondientes, lo cual podría afectar a la legalidad o validez comercial de las transacciones. Esta área de riesgo incluye las potenciales pérdidas debido al hallazgo de un incumplimiento normativo vigente o de las exigencias reguladores, así como debido al resultado adverso de un procedimiento legal o arbitraje que involucre a un partícipe o aportante perjudicado.

5.3 Riesgos Tecnológico

Este riesgo dice relación con la exposición a pérdidas potenciales debido a errores en los datos proporcionados por los sistemas de procesamiento de información, los sistemas computacionales o las aplicaciones del área comercial o a las fallas operacionales de estos mismos. Los sistemas antedichos incluyen software, hardware, especificaciones técnicas, administración de bases de datos, redes de área local y sistemas comunicacionales. Esta área de riesgos incluye potenciales pérdidas causadas por la falta de capacidad de los sistemas aludidos anteriormente para el manejo de alzas en la actividad, fallos de seguridad e insuficiencia de personal o de documentación digital para poder resolver problemas.

5.4 Riesgos de Liquidez

Este riesgo dice relación con la exposición de la Administradora o de un fondo manejado por una Administradora a una potencial pérdida como resultado de la necesidad de extraer fondos de manera inmediata. Este riesgo se divide en las siguientes subcategorías:

- Riesgo de liquidez de financiamiento: Exposición a una pérdida potencial como resultado de la incapacidad de obtener recursos, conseguir o refundir préstamos a una tasa conveniente o cumplir con las exigencias de los flujos de caja proyectados.
- Riesgo de liquidez de mercado: Exposición a una pérdida potencial debido a la incapacidad de liquidar un valor en cartera sin afectar de manera adversa el precio del activo, dada la escasa profundidad del mercado de ese activo.

La liquidez de los activos y pasivos financieros se presenta de acuerdo al siguiente detalle:

Al 31 de diciembre 2020	7 días a 1 mes M\$	1 - 12 meses M\$	Más de 12 meses M\$	Sin vencimiento estipulado M\$	Total M\$
Activos Financieros: Al 31 de diciembre 2020					
Efectivo y efectivo equivalente	536.834	-	-	-	536.834
Activos financieros a costo amortizado	-	957.938	73.609.307	-	74.567.245
Otros activos financieros	-	-	-	-	-
Totales	536.834	957.938	73.609.307	-	75.107.079
	1.238.833	675.549	-	-	1.914.382
	49.825	-	24.535.317	-	24.585.142
Pasivos Financieros:					
Cuentas y documentos por pagar	2.111.609	-	-	-	2.111.609
Remuneración sociedad administradora	956.735	-	98.488	-	1.055.223
Otros pasivos financieros	51.164	-	25.269.977	-	25.321.141
Totales	3.119.508	-	25.368.465	-	28.487.973
	349.126	390.648	25.963.167	-	26.702.941
Al 31 de diciembre de 2019	7 días a 1 mes M\$	1 - 12 meses M\$	Más de 12 meses M\$	Sin vencimiento estipulado M\$	Total M\$
Activos Financieros:					
Efectivo y efectivo equivalente	548.907	-	-	-	548.907
Activos financieros a costo amortizado	-	584.372	68.240.239	-	68.824.611
Otros activos financieros	-	-	-	-	-
Totales	548.907	584.372	68.240.239	-	69.373.518
Pasivos Financieros:					
Cuentas y documentos por pagar	461.663	-	-	-	461.663
Remuneración sociedad administradora	1.238.833	-	675.549	-	1.914.382
Otros pasivos financieros	49.825	-	24.535.317	-	24.585.142
Totales	1.750.321	-	25.210.866	-	26.961.187

Para gestionar el riesgo de liquidez, el Fondo tiene una política de inversión y financiamiento que busca desarrollar la capacidad de autogenerar recursos suficientes para el cumplimiento de sus compromisos financieros.

5.5 Riesgo de Mercado

Este riesgo dice relación con la potencial pérdida causada por cambios en los precios del mercado, que podría generar efectos adversos en la situación financiera del fondo. Corresponde a la incertidumbre financiera relacionada con la trayectoria futura de aquellas variables de mercado relevantes para su desempeño financiero. Abarca el riesgo de tasas de interés, el riesgo cambiario y los riesgos de precios en relación con los activos financieros de un fondo.

- Riesgo cambiario: Tanto la actividad como la contabilidad del Fondo están en pesos y no tiene obligaciones que estén sujetas a la variación del tipo de cambio razón por la que no existe riesgo cambiario.
- Riesgo de tipo de interés: La exposición del Fondo a la variación de tasas se encuentra minimizada debido a la naturaleza de las inversiones y de las obligaciones que posee. En caso de requerir financiamiento, el Gerente del Fondo analiza el impacto que tiene la tasa de interés de este financiamiento. Asimismo, cualquier decisión de refinanciación debe cumplir con la normativa a la cual está sujeto el Fondo.

Este riesgo es bajo, ya que el Fondo no tiene créditos y según el Reglamento Interno, no puede adquirir deudas a largo plazo.

- Gestión de riesgo de capital: El capital del Fondo está representado por las cuotas emitidas y pagadas. El importe del mismo puede variar por nuevas emisiones de cuotas acordadas en Asamblea de Aportantes y

por disminuciones de capital de acuerdo a lo establecido en el Reglamento Interno del Fondo. El objetivo del Fondo cuando administra capital es salvaguardar la capacidad del mismo para continuar como una empresa en marcha con el objeto de proporcionar rentabilidad para los aportantes y mantener una sólida base de capital.

Para poder mantener o ajustar la estructura de capital, el Fondo podría ajustar el importe de los dividendos a pagar a los aportantes, restituir capital, emitir nuevas cuotas, vender activos o postergar inversiones.

Los bienes y valores que integren el activo del Fondo solo podrán estar afecto a los gravámenes y prohibiciones que sea necesario constituir para garantizar las obligaciones propias del Fondo o de que las Sociedades en que tengan participación, o de prohibiciones, limitaciones o modalidades que sean condición de una inversión. En todo caso, estas eventualidades gravámenes y prohibiciones no podrán exceder del 100% del activo total del Fondo. Para garantizar obligaciones de Sociedades en que el Fondo tenga participación, la asamblea extraordinaria de Aportantes deberá acordarlo para cada caso con el acuerdo de los dos tercios de las cuotas suscritas y pagadas del Fondo.

5.6 Riesgo Crediticio

Este riesgo dice relación con las potenciales pérdidas económicas debido al incumplimiento por parte de un tercero de los términos y las condiciones que estipula el contrato. Este riesgo se divide en las siguientes subcategorías:

- Riesgo crediticio del emisor: Exposición a potenciales quiebras o deterioro de solvencia

en los instrumentos de un emisor, que estén dentro de un fondo.

- Riesgo crediticio de la contraparte: Exposición a potenciales pérdidas como resultado de un incumplimiento de contrato o del incumplimiento de una contraparte a su parte de una transacción en el proceso de compensación y liquidación.

Este riesgo se refiere a la incertidumbre financiera, relacionada con el cumplimiento de obligaciones suscritas a diferentes horizontes de tiempo con contrapartes al momento de ejercer derechos contractuales para recibir efectivo u otros activos financieros por parte del Fondo.

6. JUICIOS Y ESTIMACIONES CONTABLES CRÍTICAS

a. Estimaciones contables críticas

El Fondo ha efectuado juicios y estimaciones para valorar y registrar algunos de los activos, pasivos, ingresos, gastos y compromisos que tienen un efecto significativo sobre las cifras presentadas en los Estados Financieros. Básicamente estas estimaciones se refieren a:

- El cálculo de provisiones y pasivos devengados.
- La evaluación de posibles pérdidas por deterioro de determinados activos.

Estas estimaciones se realizan en función de la mejor información disponible sobre los hechos analizados.

En cualquier caso, es posible que acontecimientos que puedan tener lugar en el futuro obliguen a modificarlas en los próximos ejercicios, lo que se realizaría, en su caso, de forma prospectiva.

- b. Juicios importantes al aplicar las políticas contables

Moneda funcional

La administración considera el peso chileno como la moneda que más fielmente

representa el efecto económico de las transacciones, hechos y condiciones subyacentes. El peso chileno es la moneda en la cual el Fondo mide su rendimiento e informa sus resultados, así como también la moneda en la cual recibe suscripciones de sus inversionistas.

7. ACTIVOS FINANCIEROS A VALOR RAZONABLE CON EFECTO EN RESULTADOS

Al 31 de diciembre de 2020 y 31 de diciembre de 2019 el Fondo no mantiene activos financieros reconocidos a valor razonable.



8. ACTIVOS FINANCIEROS A COSTO AMORTIZADO

- a) Composición de la cartera

Al 31 de diciembre de 2020 y al 31 de diciembre de 2019, se presentan en esta categoría los siguientes instrumentos financieros:

Instrumento	Al 31 de diciembre de 2020			Al 31 de diciembre de 2019		
	Nacional M\$	Total M\$	% del total de activos	Nacional M\$	Total M\$	% del total de activos
ACTIVOS CORRIENTES						
Títulos de deuda:						
Otros títulos de deuda no registrados	957,938	957,938	0.82	584,372	584,372	0.57
ACTIVOS NO CORRIENTES						
Títulos de deuda:						
Otros títulos de deuda no registrados	73,609,307	73,609,307	62.77	68,240,239	68,240,239	66.99
Subtotal	74,567,245	74,567,245	63.59	68,824,611	68,824,611	67.56
Total	74,567,245	74,567,245	63.59	68,824,611	68,824,611	67.56

Principalmente, corresponden a la inversión vía títulos de deuda (pagarés) en sociedades en las que el Fondo participa y que requieren recursos para efectuar inversiones inmobiliarias, y cuya valorización se registra a costo amortizado, siendo esta una adecuada aproximación del valor justo. La tasa de interés promedio es de UF + 3,36% anual.

El saldo al 31 de diciembre de 2020 y al 31 de diciembre de 2019 está compuesto por el siguiente detalle:

Sociedades	Tipo de Instrumento	31.12.2020 M\$	31.12.2019 M\$
Inmobiliaria Carmen SpA	P	31,244,468	30,427,210
Inmobiliaria Santiago SpA	P	28,665,394	24,123,411
Asset Santa Isabel SpA	P	7,451,077	7,256,179
Sara Rosa Dos SpA	P	7,206,306	7,017,811
Total		74,567,245	68,824,611

b) El movimiento de los activos financieros a costo amortizado es el siguiente:

	31.12.2020 M\$	31.12.2019 M\$
Saldos de inicio al 1 de enero	68,824,611	26,353,815
Intereses y reajustes	4,262,656	2,452,876
Cobro intereses	(1,487,311)	(885,219)
Nuevos títulos de deuda no registrados	2,967,289	40,903,139
Saldo final	74,567,245	68,824,611
Menos: Porción no corriente	(73,609,307)	(68,240,239)
Porción corriente	957,938	584,372

La Administradora ha definido como corriente a aquella porción de los activos financieros a costo amortizado que, desde la fecha de presentación de los estados financieros hubiera transcurrido 12 meses. La porción superior a 12 meses se considerará como activos financieros a costo amortizado no corrientes.

9. PROPIEDADES DE INVERSIÓN

Al 31 de diciembre de 2020 y al 31 de diciembre de 2019 el Fondo no mantiene inversiones clasificadas en este rubro.

10. OTROS ACTIVOS FINANCIEROS, NO CORRIENTES

Conceptos	31.12.2020 M\$	31.12.2019 M\$
Otros activos financieros, no corrientes	4,949,310	4,063,977

El detalle de los Otros activos financieros, no corrientes es el siguiente

Con fecha 15 de marzo de 2019 el Fondo firma promesa de compra de acciones sociedad Tocornal SpA., por un total de UF 957.020, de los cuales ha pagado un total ascendente a UF 143.553.

Con fecha 5 de noviembre de 2020 se firma promesa para la adquisición de las acciones de una sociedad que cuenta con dos edificios por un monto de UF 1.617.000, de los cuales se ha pagado un total ascendente a UF 26.700.

11. INVERSIONES VALORIZADAS POR EL MÉTODO DE PARTICIPACIÓN

Para el período terminado el 31 de diciembre de 2020 y al 31 de diciembre de 2019, el detalle de las empresas asociadas, así como un resumen de su información es el siguiente:

a) Inversiones en asociadas- Resumen Estados Financieros:

Rut	Sociedades 31 de diciembre de 2020	País Soc.	Act. principales asociadas	Moneda funcional	Porcentaje de participación		Total				Total			Suma de ingresos ordinarios de asociadas M\$	Suma de gastos ordinarios de asociadas M\$	Ganancia (pérdida) los gastos neta asociadas M\$	Valorización bursátil
					Capital %	Votos %	Suma activos corrientes M\$	no corrientes M\$	Activos M\$	Suma pasivos corrientes M\$	no corrientes M\$	Pasivos M\$	Patrimonio M\$				
76.219.806-1	Asset Santa Isabel SpA	Chile	Financiero	Pesos	100	100	145,273	15,086,588	15,231,861	204,582	7,800,543	8,005,125	7,226,735	2,378,953	(916,072)	1,462,881	-
76.418.978-7	Inmobiliaria Carmen SpA	Chile	Financiero	Pesos	100	100	1,021,667	57,485,831	58,507,498	1,071,461	47,096,679	48,168,140	10,339,357	8,467,624	(6,231,676)	2,235,948	-
76.524.458-7	Sara Rosa Dos SpA	Chile	Financiero	Pesos	100	100	713,675	47,458,435	48,172,110	592,176	37,043,399	37,635,575	10,536,535	6,275,642	(4,086,857)	2,188,785	-
76.691.098-K	Inmobiliaria Santiago SpA	Chile	Financiero	Pesos	100	100	744,024	36,841,341	37,585,365	57,292	28,665,394	28,722,686	8,862,679	656,794	(1,452,350)	(795,556)	-
	Total						2,624,639	156,872,195	159,496,834	1,925,511	120,606,015	122,531,526	36,965,306	17,779,013	(12,686,955)	5,092,058	-
	31 de diciembre de 2019																
76.219.806-1	Asset Santa Isabel SpA	Chile	Financiero	Pesos	100	100	144,917	13,927,684	14,072,601	238,658	7,536,089	7,774,747	6,297,854	2,166,295	(1,076,559)	1,089,736	-
76.418.978-7	Inmobiliaria Carmen SpA	Chile	Financiero	Pesos	100	100	1,018,461	53,691,972	54,710,433	1,196,551	45,091,235	46,287,786	8,422,647	8,589,843	(5,711,935)	2,877,908	-
76.524.458-7	Sara Rosa Dos SpA	Chile	Financiero	Pesos	100	100	688,967	44,700,545	45,389,512	733,576	36,015,599	36,749,175	8,640,337	6,312,578	(3,751,506)	2,561,072	-
76.691.098-K	Inmobiliaria Santiago SpA	Chile	Financiero	Pesos	100	100	13,694,916	15,335,094	29,030,010	24,113	24,123,419	24,147,532	4,882,478	320,439	(619,045)	(298,606)	-
	Total						15,547,261	127,655,295	143,202,556	2,192,898	112,766,342	114,959,240	28,243,316	17,389,155	(11,159,045)	6,230,110	-

b) Cuadro de movimiento de inversión en empresas asociadas:

Rut	Sociedades	Método VP saldo inicial M\$	Participación en ganancia (pérdida) ordinaria, inversiones en asociadas M\$	Adiciones inversiones en asociadas M\$	Otro Incremento (decremento) en inversiones en asociadas (*) M\$	contabilizadas por el método de la participación, saldo final, saldo final M\$
	31.12.2020					
76.219.806-1	Asset Santa Isabel SpA	6,297,854	1,462,881	-	(534,000)	7,226,735
76.418.978-7	Inmobiliaria Carmen SpA	8,422,647	2,235,948	143,762	(463,000)	10,339,357
76.524.458-7	Sara Rosa Dos SpA	8,640,337	2,188,785	187,413	(480,000)	10,536,535
76.691.098-K	Inmobiliaria Santiago SpA	4,882,478	(795,556)	4,775,757	-	8,862,679
		28,243,316	5,092,058	5,106,932	(1,477,000)	36,965,306
	31.12.2019					
76.219.806-1	Asset Santa Isabel SpA	5,538,118	1,089,736	-	(330,000)	6,297,854
76.418.978-7	Inmobiliaria Carmen SpA	6,039,739	2,877,908	-	(495,000)	8,422,647
76.524.458-7	Sara Rosa Dos SpA	6,809,265	2,561,072	-	(730,000)	8,640,337
76.691.098-K	Inmobiliaria Santiago SpA	3,153,894	(298,606)	2,027,190	-	4,882,478
		21,541,016	6,230,110	2,027,190	(1,555,000)	28,243,316

(*) Corresponde a dividendos pagados al Fondo.

12. TRANSACCIONES CON EMPRESAS RELACIONADAS

a) El detalle de los documentos y cuentas por cobrar con empresas relacionadas es el siguiente:

Cuentas por cobrar a entidades relacionadas:

Rut	Nombre entidad relacionada	Tipo de transacción	Moneda país donde está la entidad relacionada	31.12.2020		31.12.2019	
				Corriente M\$	No corriente M\$	Corriente M\$	No corriente M\$
76.219.806-1	Asset Santa Isabel SpA	Dividendo anunciado por cobrar	Pesos	60,000	-	15,000	-
		Cuota pagaré por cobrar	Pesos	14,916		14,527	
76.418.978-7	Inmobiliaria Carmen SpA	Dividendo anunciado por cobrar	Pesos	20,000	-	-	-
		Cuota pagaré por cobrar	Pesos	77,492	-	75,464	-
76.524.458-7	Sara Rosa Dos SpA	Dividendo anunciado por cobrar	Pesos	40,000	-	55,000	-
		Cuota pagaré por cobrar	Pesos	29,864	-	29,083	-
				242,272	-	189,074	-

b) Al 31 de diciembre de 2020 y al 31 de diciembre de 2019, no hay cuentas por pagar a entidades relacionadas

13. TRANSACCIONES OTROS DOCUMENTOS Y CUENTAS POR COBRAR MAS SIGNIFICATIVAS

Las transacciones entre el Fondo y sus relacionadas corresponden a operaciones habituales en cuanto a su objeto social y condiciones.

A continuación, se detallan las transacciones más significativas al 31 de diciembre de 2020 y sus efectos en el Estado Integral de Resultados de las transacciones con entidades relacionadas:

Rut	Nombre	Naturaleza de la relación	Descripción de la transacción	Monto M\$	Efecto en resultado (Cargo) / abono M\$
76.219.806-1	Asset Santa Isabel SpA	Filial	Dividendos pagados	534,000	-
			Reajustes	195,000	195,000
			Intereses por cobrar	173,916	173,916
76.418.978-7	Inmobiliaria Carmen SpA	Filial	Dividendos pagados	463,000	-
			Reajustes	817,793	817,793
			Intereses por cobrar	903,522	903,522
76.524.458-7	Sara Rosa Dos SpA	Filial	Dividendos pagados	480,000	-
			Reajustes	188,701	188,701
			Intereses por cobrar	348,197	348,197
76.691.098-K	Inmobiliaria Santiago SpA	Filial	Reajustes	689,274	689,274
			Intereses por cobrar	946,253	946,253
			Total	5,739,656	4,262,656

A continuación, se detallan las transacciones más significativas al 31 de diciembre de 2019 y sus efectos en el Estado Integral de Resultados de las transacciones con entidades relacionadas:



Rut	Nombre	Naturaleza de la relación	Descripción de la transacción	Monto M\$	Efecto en resultado (Cargo) / abono M\$
76.219.806-1	Asset Santa Isabel SpA	Filial	Dividendos pagados	330,000	-
			Pagaré por cobrar	6,093,729	
			Reajustes	82,324	82,324
			Intereses por cobrar	79,490	79,490
76.418.978-7	Inmobiliaria Carmen SpA	Filial	Dividendos pagados	495,000	-
			Pagaré por cobrar	19,886,250	-
			Reajustes	446,183	446,183
			Intereses por cobrar	584,243	584,243
76.524.458-7	Sara Rosa Dos SpA	Filial	Dividendos pagados	730,000	-
			Reajustes	184,674	184,674
			Intereses por cobrar	337,275	337,275
76.691.098-k	Inmobiliaria Santiago SpA	Filial		14,923,160	-
			Reajustes	279,880	279,880
			Intereses por cobrar	458,807	458,807
			Otros	106,722	106,722
			Total	45,017,737	2,559,598

14. PRÉSTAMOS

El detalle o composición de este rubro es el siguiente:

a) Clases de préstamos:

	Saldo al 31.12.2020		Saldo al 31.12.2019	
	Corriente M\$	No corriente M\$	Corriente M\$	No corriente M\$
Préstamos bancarios en UF (b)	1,619,352	-	-	-
Total de préstamos	1,619,352	-	-	-

b) Préstamos bancarios:

b.1) Préstamos bancarios corrientes al 31 de diciembre de 2020 y 31 de diciembre de 2019

País	Nombre acreedor	Moneda Unid Reaj	Tipo de amortización	Tasa Real Anual	Garantía	Corriente Vencimiento			Total corriente M\$
						Hasta 1 mes M\$	1 a 3 meses M\$	3 a 12 meses M\$	
Corrientes al 31.12.2020									
Chile	Banco BICE	UF	anual	0.30%	Con garantía	1,619,352	-	-	1,619,352
Totales						1,619,352	-	-	1,619,352
Corrientes al 31.12.2019									
Totales						-	-	-	-

b.2) Préstamos bancarios no corrientes al 31 de diciembre de 2020 y 31 de diciembre de 2019

País	Nombre acreedor	Moneda Unid Reaj	Tipo de amortización	Tasa Real Anual	Garantía	Corriente Vencimiento			Total corriente M\$
						Hasta 1 mes M\$	1 a 3 meses M\$	3 a 12 meses M\$	
Corrientes al 31.12.2020									
						-	-	-	-
Totales						-	-	-	-
Corrientes al 31.12.2019									
Totales						-	-	-	-

15. CUENTAS Y DOCUMENTOS POR PAGAR POR OPERACIONES

El detalle de los otros documentos y cuentas por pagar es el siguiente.

	31.12.2020	31.12.2019
	M\$	M\$
Otros acreedores varios	5,453	7,501
Dividendos por pagar	482,152	449,576
Provisión de gastos devengados	4,651	4,586
Total	492,256	461,663

(*) La provisión de gastos devengados corresponde a honorarios de auditoría M\$2.907, gastos del comité de vigilancia M\$1.744.

16. OTROS PASIVOS FINANCIEROS

a) Al 31 de diciembre de 2020 y 31 de diciembre de 2019, el saldo de las obligaciones con el público corriente es el siguiente:

N° de Inscripción o identificación del instrumento	Serie	Monto Nominal colocación vigente UF	Unidad de reajuste del Bono	Tipo de Instrumento	Tasa de Interés nominal	Tasa de Interés Efectiva	Plazo Final	Periodicidad		Valor par			Tipo de Colocación
								Pago de intereses	Pago de amortizaciones	31.12.2020 90 días M\$	90 días a 1 año M\$	Total M\$	
Corrientes al 31 de diciembre de 2020													
BFARR-A	A	880,000	UF	Bullet	0.2000%	0.2512%	8/25/24	2/25/21	8/25/24	25,582	-	25,582	
BFARR-A	A	880,000	UF	Bullet	0.2000%	0.2512%	8/25/24	8/25/21	8/25/24	-	25,582	25,582	
Totales										25,582	25,582	51,164	
Corrientes al 31 de diciembre de 2019													
BFARR-A	A	880,000	UF	Bullet	0.2000%	0.2512%	8/25/24	2/25/20	8/25/24	49,825	-	49,825	

b) Al 31 de diciembre de 2019, el saldo de las obligaciones con el público no corriente es el siguiente:

N° de Inscripción o identificación del instrumento	Serie	Monto Nominal colocación vigente UF	Unidad de reajuste del Bono	Tipo de instrumento	Tasa de Interés nominal	Tasa de Interés Efectiva	Plazo Final	Periodicidad		Valor par			Tipo de Colocación	
								Pago de intereses	Pago de amortizaciones	31.12.2020 1 a 2 años M\$	2 a 3 años M\$	3 y más años M\$		Total M\$
No corrientes al 31 de diciembre de 2020														
BFARR-A	A	880,000	UF	Bullet	0.2000%	0.2512%	8/25/24	2/25/21	8/25/24	126,683	254,507	24,888,787	25,269,977	
No corrientes al 31 de diciembre de 2019														
BFARR-A	A	880,000	UF	Bullet	0.2000%	0.2512%	8/25/24	2/25/20	8/25/24	123,369	247,850	24,164,098	24,535,317	

Con fecha 10 de octubre de 2019 el Fondo colocó una emisión de bonos por un monto total de UF 880.000, por un plazo de 5 años, a una tasa de carátula de 0,2% anual. El monto recaudado, con fecha 11 de octubre de 2019, ascendió a M\$ 24.595.163 menos gastos asociados por M\$ 197.969.

La emisión de bonos se efectuó conforme a:

- La Línea de Bonos a 6 años inscrita en el Registro de Valores de la CMF bajo el N°963 del 9 de septiembre de 2019.
- El Contrato de Emisión de Bonos Desmaterializados suscrito con el Banco BICE como representante de los Tenedores de Bonos mediante escrituras públicas de fechas 25 de junio de 2019, en la notaría de Santiago de don Juan Ricardo San Martín Urrejola, bajo el repertorio N°26.184-2019 y la Escritura Complementaria de fecha 11 de septiembre de 2019, en la notaría de Santiago de don Juan Ricardo San Martín Urrejola, bajo el repertorio N°38.402-2019.16.

OBLIGACION DE MANTENER COVENANTS

Luego de transcurridos 12 meses de la colocación, el Fondo deberá dar cumplimiento a las siguientes razones financieras:

- Nivel de Endeudamiento

Mantener en sus Estados Financieros trimestrales un Nivel de Endeudamiento, menor o igual a 2,2 veces, calculado como la razón entre Deuda Financiera Neta Consolidada y la cuenta Total Patrimonio del Emisor.

Al 31 de diciembre de 2020, el detalle es el siguiente:

Deuda Financiera Neta Consolidada	65.929.953	=0,74
Patrimonio Emisor	88.772.995	

- Cobertura Gastos Financieros

Mantener en sus Estados Financieros trimestrales una Cobertura de Gastos Financieros mayor o igual a 2,0 veces. Para estos efectos, la Cobertura de Gastos Financieros estará definida como la razón entre Ingresos Recurrentes del Emisor menos Gastos Recurrentes del Emisor y la cuenta Costos Financieros del Emisor, todos calculados sobre los últimos 4 trimestres.

Al 31 de diciembre de 2020, el detalle es el siguiente:

Ingresos Recurrentes (-) Gastos Recurrentes	1.726.299	=12,89
Costos Financieros	133.921	

- Activos Libres de Gravámenes

A contar de 12 meses después de la primera colocación de Bonos con cargo a esta Línea, el Emisor deberá mantener en sus Estados Financieros trimestrales, una razón mayor o igual a 1,3 veces, entre Activos Inmobiliarios Libres de Gravámenes y Deuda Financiera Neta Consolidada Sin Garantías.

Al 31 de diciembre de 2020, el detalle es el siguiente:

Activos Inmobiliarios Libres de Gravámenes	51.009.635	=2,02
Deuda Financiera Neta Consolidada Sin Garantías	25.269.977	

Al 31 de diciembre de 2020, el Fondo cumple a cabalidad con los Covenants comprometidos.

17. EFECTIVO Y EFECTIVO EQUIVALENTE

La composición de los saldos del efectivo y equivalentes al efectivo es la siguiente:

Conceptos	31.12.2020 M\$	31.12.2019 M\$
Banco (1)	691	431,437
Fondos mutuos money market (2)	536,143	117,470
Total efectivo y efectivo equivalente	536,834	548,907

(1) Bancos - Está compuesto por dineros mantenidos en cuentas corrientes bancarias y su valor libro es igual a su valor razonable

(2) Fondos mutuos - Corresponde a 439.966,5386 cuotas del Fondo Mutuo Banchile Capital Empresarial serie A, cuyo valor cuota asciende a \$ 1.218,5993.

Conciliación del efectivo y efectivo equivalente	Saldos al	
	31.12.2020 M\$	31.12.2019 M\$
Sobregiro bancario utilizado para la gestión del efectivo		
Otros	-	-
Total partidas de conciliación del efectivo y efectivo equivalente	-	-
Efectivo y efectivo equivalente estado de situación financiera	536,834	548,907
Saldo efectivo y efectivo equivalente estado de flujo de efectivo	536,834	548,907

18. CUOTAS EMITIDAS

Al 31 de diciembre de 2020 las cuotas pagadas del Fondo ascienden a 2.025.849, con un valor de \$43.820,1441.-

Al 31 de diciembre de 2019 las cuotas pagadas del Fondo eran a 1.827.546, con un valor de \$40.988,7442.-

Al 31 de diciembre de 2020 el detalle de las cuotas vigentes es el siguiente:

Emisión vigente	Cuotas			Total M\$
	Suscritas N°	Suscritas no pagadas N°	Pagadas N°	
6,320,000	2,025,849	-	2,025,849	69,171,946

Los movimientos relevantes de cuotas son los siguientes:

	Cuotas			Total N°
	suscritas N°	suscritas no pagadas N°	Pagadas N°	
31.12.2020				
Saldo al inicio	1,827,546	-	1,827,546	1,827,546
Pagos del período	198,303	-	198,303	198,303
Saldo al cierre	2,025,849	-	2,025,849	2,025,849

Al 31 de diciembre de 2019 el detalle de las cuotas vigentes es el siguiente:

Emisión vigente	Cuotas			Total M\$
	Suscritas N°	Suscritas no pagadas N°	Pagadas N°	
3,820,000	1,827,546	-	1,827,546	60,934,524

Los movimientos relevantes de cuotas son los siguientes:

	Cuotas			Total N°
	suscritas N°	suscritas no pagadas N°	Pagadas N°	
31.12.2019:				
Saldo al inicio	1,259,229	-	1,259,229	1,259,229
Pagos del período	568,317	-	568,317	568,317
Saldo al cierre	1,827,546	-	1,827,546	1,827,546

19. REPARTO DE BENEFICIOS A LOS APORTANTES

a) Ejercicio 2020

Con fecha 31 de diciembre de 2020, en sesión ordinaria de directorio, la Administradora decidió realizar un reparto de dividendos eventuales el cual fue pagado el 13 de enero de 2021.

Con fecha 30 de septiembre de 2020, en sesión ordinaria de directorio, la Administradora decidió realizar un reparto de dividendos eventuales el cual fue pagado el 15 de octubre de 2020.

Con fecha 30 de junio de 2020, en sesión ordinaria de directorio, la Administradora decidió realizar un reparto de dividendos eventuales el cual fue pagado el 14 de julio de 2020.

Con fecha 27 de marzo de 2020, en sesión ordinaria de directorio, la Administradora decidió realizar un reparto de dividendos eventuales el cual fue pagado el 14 de abril de 2020.

Al 31 de diciembre de 2020 el detalle de los dividendos anunciados por cuota es el siguiente:

Fecha de distribución	Monto por cuota \$	Monto total distribuido M\$	Tipo de dividendo
27.03.2020	247	451,404	Eventuales
30.06.2020	242	460,003	Eventuales
30.09.2020	253	481,506	Eventuales
31.12.2020	238	482,152	Eventuales
Total distribuido en el año 2020		1,875,065	

b) Ejercicio 2019

Con fecha 25 de marzo de 2019, en sesión ordinaria de directorio, la Administradora decidió realizar un reparto de dividendos eventuales el cual fue pagado el 12 de abril de 2019.

Con fecha 25 de junio de 2019, en sesión ordinaria de directorio, la Administradora decidió realizar un reparto de dividendos eventuales el cual fue pagado el 26 de julio de 2019.

Con fecha 30 de septiembre de 2019, en sesión ordinaria de directorio, la Administradora decidió realizar un reparto de dividendos eventuales el cual fue pagado el 15 de octubre de 2019.

Con fecha 20 de diciembre de 2019, en sesión ordinaria de directorio, la

Administradora decidió realizar un reparto de dividendos eventuales el cual fue pagado el 8 de enero de 2020.

Al 31 de diciembre de 2019

El detalle de los dividendos anunciados por cuota es el siguiente

Fecha de distribución	Monto por cuota \$	Monto total distribuido M\$	Tipo de dividendo
25.03.2019	277	380,458	Eventuales
25.06.2019	277	380,457	Eventuales
30.09.2019	275	429,665	Eventuales
20.12.2019	275	449,576	Eventuales
Total distribuido en el año 2019		1,640,156	

20. RENTABILIDAD DEL FONDO

La rentabilidad total obtenida por el Fondo en el período corresponde a la variación en el valor cuota.

La rentabilidad obtenida se indica a continuación:

Tipo de Rentabilidad	Rentabilidad Acumulada		
	Período actual %	Últimos 12 meses %	Últimos 24 meses %
Rentabilidad de la cuota (no incluye dividendos)			
Nominal	6.91	6.91	15.17
Real	4.11	4.11	9.21
Rentabilidad del Fondo (incluye dividendos)			
Nominal	9.88	9.88	21.35
Real	7.05	7.05	15.24

Períodos de evaluación:

- Período actual: Corresponde a la variación entre el 31 de diciembre de 2020 y el 31 de diciembre de 2019.

- Últimos 12 meses: Corresponde a la variación entre el 31 de

diciembre de 2020 y el 31 de diciembre de 2019.

- Últimos 24 meses: Corresponde a la variación entre el 31 de diciembre de 2020 y el 31 de diciembre de 2018.

La rentabilidad de la cuota corresponde a la variación del valor cuota entre los períodos evaluados siguiendo la siguiente fórmula:

La rentabilidad de la cuota corresponde a la variación del valor cuota entre los períodos evaluados siguiendo la siguiente fórmula:

$$\text{Rentabilidad cuota} = \frac{VcF - Vci}{Vci}$$

Dónde:

- VcF: Valor cuota al final del período evaluado.

- Vci: Valor cuota al inicio del período evaluado.

Por otro lado, la rentabilidad del Fondo corresponde a la variación del valor cuota incluyendo los repartos de dividendos (definitivos y provisorios) entregados y/o anunciados durante el período evaluado siguiendo la siguiente fórmula:

$$\text{Rentabilidad Fondo} = \frac{VCF - VCI + Div}{VCI}$$

Dónde:

- VcF: Valor cuota al final del período evaluado.

- Vci: Valor cuota al inicio del período evaluado.

- Div: Dividendos entregados y/o anunciados durante el período evaluado, ya sea definitivos o provisorios

21. VALOR ECONÓMICO DE LA CUOTA

Dada sus inversiones, el Fondo no realiza valorizaciones económicas de sus cuotas.

22. INVERSIÓN ACUMULADA EN ACCIONES O EN CUOTAS DE FONDOS DE INVERSIÓN

Al 31 de diciembre de 2019 y 2018, el Fondo no presenta inversiones de este tipo.

23. EXCESOS DE INVERSIÓN

Al 31 de diciembre de 2019 y 2018, el Fondo no ha presentado excesos de inversión.

24. GRAVÁMENES Y PROHIBICIONES

El Fondo no tiene activos comprometidos en garantía.

25. CUSTODIA DE VALORES (NORMA DE CARÁCTER GENERAL N°235 DE 2009)

De acuerdo a lo establecido en las Normas de Carácter General de la Comisión para el Mercado Financiero N°235 de 2009 y N°260 de 2009, el Fondo no mantiene en custodia valores de su cartera de inversión dado que estos no son susceptibles de ser custodiados al ser acciones de Sociedades por Acciones desmaterializadas.

26. PARTES RELACIONADAS

a) Remuneración por administración

El Fondo es administrado por Asset Administradora General de Fondos S.A., una sociedad administradora de fondos constituida en Chile. La sociedad administradora recibe a cambio la siguiente remuneración:

Remuneración Fija:

La Remuneración Fija será la cifra que resulte mayor entre (a) el equivalente en pesos al día de su pago efectivo de 892,5 Unidades de Fomento en forma trimestral Impuesto a las Ventas y Servicios (IVA) incluido; o bien (b) un 1,19% IVA incluido pagadero en forma trimestral a ser aplicado el último día de los meses de marzo, junio, septiembre y diciembre de cada año sobre el patrimonio del Fondo.

La Remuneración Fija se pagará trimestralmente dentro de los cinco primeros días hábiles del trimestre inmediatamente siguiente. Sin perjuicio de lo anterior, el monto de la Remuneración Fija se provisionará trimestralmente

Remuneración Variable:

Adicionalmente a la Remuneración Fija establecida en el punto a) anterior, la Administradora recibirá una Remuneración Variable, que se deducirá y calculará de conformidad con lo establecido en los numerales siguientes:

- (1) En caso que (i) se acuerde la prórroga del plazo de duración del Fondo en los términos establecidos en la Sección DOS del Título IX del Reglamento Interno; (ii) se acuerde una extensión del plazo del Fondo mediante una modificación al Reglamento Interno; (iii) se liquide el Fondo; o bien (iv) se acordare la realización de un aumento de capital del Fondo a ser colocado en alguna bolsa de valores (todos los anteriores en adelante un "Evento de Liquidez"), se pagará una remuneración extraordinaria (la "Remuneración Variable a Término"), de acuerdo con los siguientes términos.
- (2) Para el cálculo de la Remuneración Variable a Término, la Administradora deberá calcular, en Unidades de Fomento: (i) el valor de mercado del patrimonio del Fondo al momento del Evento de Liquidez sin considerar la provisión de Remuneración Variable a Término; menos (ii) el valor presente del Patrimonio auditado del Fondo al 31 de diciembre de 2020; menos (iii) el valor presente de todos los aportes de capital efectuados con posterioridad al 31 de diciembre de 2020; más (iv) el valor presente de los repartos realizados por concepto ya sea de dividendos, disminuciones de capital o cualquier otra causa con posterioridad al 31 de diciembre de 2020; más (v) el valor presente del Avance Anual de la Remuneración Variable (según se define más adelante) efectuados con posterioridad al 31 de diciembre de 2020. El monto así determinado se denominará "Utilidad sobre Benchmark".
- (3) La Remuneración Variable a Término a que tenga derecho la Administradora ascenderá a un 23,8%, IVA incluido, de la Utilidad sobre Benchmark menos el valor presente del Avance Anual de la Remuneración Variable Anual pagado en períodos anteriores, no aplicándose el Límite Anual de la Remuneración Variable, según éste se define más adelante.
- (4) Para el cálculo de los valores presentes a que hacen referencia los puntos (2) y (3) anteriores, se usará una tasa de descuento equivalente a un 8% anual.
- (5) Al 31 de diciembre de cada año, la Administradora deberá sumar el monto de los dividendos que hayan sido puestos a disposición de los



Aportantes durante ese año (sin considerar los Repartos Excluidos correspondientes, según se definen más adelante), ya sea como dividendo definitivo o provisorio y que excedan a una rentabilidad real del 5% anual, calculada sobre la totalidad de los aportes suscritos y pagados a esa fecha (menos los Aportes Excluidos, según se definen más adelante), ponderados por el período de permanencia de éstos durante el respectivo ejercicio y debidamente deducidas las devoluciones de capital si las hubiere (sin considerar los Repartos Excluidos correspondientes). El monto resultante de la suma antes referida, de ser positivo, será denominado en adelante el “Exceso de Utilidad Anual”. En caso de existir este exceso, la Administradora deducirá y se pagará para sí, a título de avance de la Remuneración Variable a Término, un 11,9%, IVA incluido, sobre el Exceso de Utilidad Anual (el “Avance Anual de la Remuneración Variable”).

Se entenderá por “Repartos Excluidos” a aquellos recursos que el Fondo reparta a sus Aportantes, por concepto de dividendos o disminuciones de capital, que provengan de los montos percibidos por el Fondo producto de la enajenación de inmuebles en los que éste o sus filiales mantengan inversiones, ya sea que dicha enajenación se efectúe a través de la venta de los inmuebles o de la propiedad de dichas filiales.

Por su parte, se entenderá por “Aportes Excluidos” a aquellas cantidades destinadas por el Fondo a la adquisición de inmuebles que hayan generado Repartos Excluidos, de acuerdo con lo señalado en el párrafo precedente.

- [6] El Avance Anual de la Remuneración Variable no podrá exceder el monto total percibido por la Administradora por concepto de Remuneración Fija durante el año correspondiente (el “Límite Anual de la Remuneración Variable”).
- [7] El Avance Anual de la Remuneración Variable se devengará una vez aprobado por la Asamblea Ordinaria de Aportantes el Balance General del Fondo al 31 de diciembre de cada año, debiendo pagarse dentro de los diez días siguientes a dicha aprobación.
- [8] Por su parte, la Remuneración Variable a Término deberá calcularse en la fecha de la Asamblea Extraordinaria de Aportantes en la cual se acuerde el correspondiente Evento de Liquidez, debiendo pagarse dentro de los diez días siguientes a dicha fecha.
- [9] En caso de ocurrir alguno de los Eventos de Liquidez detallados

en los literales (i), (ii) y (iv) del número (1) anterior, la Asamblea Extraordinaria de Aportantes que acuerde el Evento de Liquidez deberá asimismo acordar los términos de la Remuneración Variable a que tendrá derecho la Administradora a partir de ese momento.

Para los efectos de lo dispuesto en el Oficio Circular No. 335 emitido por la Comisión Para el Mercado Financiero con fecha 10 de marzo de 2006, se deja constancia que la tasa del IVA vigente a la fecha de aprobación del Reglamento corresponde a un 19%. En caso de modificarse la tasa del IVA antes señalada, la remuneración que se detalla en la presente nota se actualizará según la variación que experimente el IVA a contar de la fecha de entrada en vigencia de la modificación respectiva, de conformidad con la tabla de cálculo que se indica en el Anexo A del Reglamento Interno.

Sin perjuicio de lo anterior, se descontará de la Remuneraciones Fija cualquier pago que se efectúe a personas o entidades relacionadas a la Administradora por servicios prestados al Fondo o a las sociedades en que el Fondo participe, conforme a lo dispuesto en el número 3.7 del número TRES del Título VI del Reglamento Interno.

Remuneración Administradora

El pasivo asociado a la remuneración de la Administradora, con efecto en resultado es el siguiente:

de Aportantes en la cual se acuerde el correspondiente Evento de Liquidez, debiendo pagarse dentro de los diez días siguientes a dicha fecha.

actualizará según la variación que experimente el IVA a contar de la fecha de entrada en vigencia de la modificación respectiva, de conformidad con la tabla de cálculo que se indica en el Anexo A del Reglamento Interno.

Sin perjuicio de lo anterior, se descontará de la Remuneraciones Fija cualquier pago que se efectúe a personas o entidades relacionadas a la Administradora por servicios prestados al Fondo o a las sociedades en que el Fondo participe, conforme a lo dispuesto en el número 3.7 del número TRES del Título VI del Reglamento Interno.

efecto en resultado es el siguiente:

	31.12.2020 M\$	31.12.2019 M\$
Remuneración Fija, corriente	263,040	225,509
Remuneración Variable, corriente	693,695	1,013,324
Total remuneración, corriente	956,735	1,238,833
Remuneración Variable, no corriente	98,488	675,549
Total remuneración, no corriente	98,488	675,549

Efecto en resultados

	31.12.2020 M\$	31.12.2019 M\$
Remuneración Fija	(974,359)	(730,380)
Remuneración Variable	(131,186)	(1,688,873)
Total remuneración de administración	(1,105,545)	(2,419,253)

b) Tenencia de cuotas por la Administradora, entidades relacionadas a la misma y otros

La Administradora, sus personas relacionadas, sus accionistas y los trabajadores que representen al empleador o que tengan facultades generales de administración; mantienen cuotas del Fondo según se detalla a continuación:

Tenedor	Cuotas					Monto en cuotas final	
	%	Inicio N°	Adquiridas N°	Rescatadas N°	Final N°	M\$	%
Al 31 de diciembre de 2020:							
Administradora y personas relacionadas	1.7528	32,033	2,115	-	34,148	1,496,370	1.6856
Al 31 de diciembre de 2019:							
Administradora y personas relacionadas	2.8510	28,564	3,469	-	32,033	1,312,992	1.7528

27. GARANTÍA CONSTITUIDA POR LA ADMINISTRADORA EN BENEFICIO DEL FONDO (ARTÍCULO 12° DE LA LEY 20.712)

La garantía constituida por la Administradora en beneficio del Fondo, en cumplimiento de las disposiciones contenidas en el artículo 12° de la Ley N°20.712 se presenta en el siguiente cuadro:

Naturaleza	Emisor	Representante de los beneficiarios	Monto	Vigencia (desde - hasta)
Póliza de seguro	HDI Seguros	Banco Chile en representación de los aportantes	26,460	20.03.2020 - 20.03.2021

28. OTROS GASTOS DE OPERACIÓN

A continuación, se detalla el monto, en miles de la moneda funcional del Fondo, del trimestre que se informa, acumulado en el ejercicio actual, de los principales conceptos por los cuales el fondo ha incurrido en gastos operacionales, conforme al porcentaje máximo de cargo del Fondo establecido en su respectivo reglamento interno.

Tipo de gasto	Monto del trimestre	Monto acumulado ejercicio		
	M\$	31.12.2020 M\$	31.12.2019 M\$	
Honorarios abogados	3,775	21,945	5,595	16,064
Honorarios contabilidad y auditoria	6,401	18,209	15,451	10,419
Honorarios por servicios profesionales	4,563	20,496	57,544	17,070
Otros	244	517	682	(1,441)
				(19,055)
Totales	14,983	61,167	79,272	
% Sobre el activo del Fondo	0.0128%	0.0522%	0.0778%	

29. INTERESES Y REAJUSTES

El saldo corresponde a la diferencia que experimentan los activos y pasivos expresados en unidades de fomento, según el siguiente detalle:

	01.01.2020 31.12.2020 M\$	01.01.2019 31.12.2019 M\$
Activos financieros a costo amortizado con relacionadas:		
Intereses y reajustes con Asset Santa Isabel SpA	368,917	161,814
Intereses y reajustes con Inmobiliaria Carmen SpA	1,721,315	1,030,426
Intereses y reajustes con Sara Rosa Dos SpA	536,897	521,949
Intereses y reajustes con Inmobiliaria Santiago SpA	1,635,527	738,687
Total activos financieros a costo amortizado con relacionadas	4,262,656	2,452,876
Activos financieros a costo amortizado con no relacionadas:		
Otros	-	106,722
Reajustes pasivos financieros	-	-
Total	4,262,656	2,559,598

30. COSTOS FINANCIEROS

El detalle de los Costos financieros es el siguiente

Conceptos	31.12.2020 M\$	31.12.2019 M\$
Gastos bancarios	4,116	-
Costos financieros (*)	129,805	28,544
Total Costos financieros	133,921	28,544

(*) Corresponde a intereses generados por obligaciones con el público, BFARR-A, a una tasa de interés efectiva de 0,2512%.

31. INFORMACIÓN ESTADÍSTICA

A continuación, se presenta información estadística del Fondo, al último día de cada mes del período que se informa, de acuerdo con los siguientes recuadros:



Al 31.12.2020

Mes	Valor libro cuota \$	Valor mercado cuota \$	Patrimonio M\$	Aportantes N°
31.01.2020	41,181.5392	41,181.5392	75,261,157	28
28.02.2020	41,505.7483	41,505.7483	75,853,664	26
31.03.2020	41,528.5547	41,528.5547	75,895,344	26
30.04.2020	41,742.8908	41,742.8908	79,346,515	33
31.05.2020	41,824.1745	41,824.1745	79,501,022	32
30.06.2020	42,137.9846	42,137.9846	80,097,525	32
31.07.2020	42,200.2070	42,200.2070	80,215,799	33
31.08.2020	42,221.8939	42,221.8939	82,642,686	32
30.09.2020	42,908.8744	42,908.8744	83,987,342	32
31.10.2020	43,143.6267	43,143.6267	87,402,473	32
30.11.2020	43,496.2183	43,496.2183	88,116,770	32
31.12.2020	43,820.1441	43,820.1441	88,772,995	32

Al 31.12.2019

Mes	Valor libro cuota \$	Valor mercado cuota \$	Patrimonio M\$	Aportantes N°
31.01.2019	38,091.6453	38,091.6453	47,966,104	26
28.02.2019	38,296.2513	38,296.2513	48,223,750	26
31.03.2019	38,061.0869	38,061.0869	52,276,637	26
30.04.2019	38,309.7226	38,309.7226	52,618,136	26
31.05.2019	38,591.2321	38,591.2321	53,004,787	26
30.06.2019	39,581.0894	39,581.0894	54,364,349	26
31.07.2019	39,782.9225	39,782.9225	54,641,566	26
31.08.2019	40,017.8367	40,017.8367	54,964,219	26
30.09.2019	40,609.0797	40,609.0797	63,448,317	27
31.10.2019	40,745.8440	40,745.8440	63,661,999	27
30.11.2019	41,184.6452	41,184.6452	64,347,590	27
31.12.2019	40,988.7442	40,988.7442	74,908,816	27

El valor de mercado es el mismo que el valor libro, ya que, si bien las cuotas del Fondo se encuentran inscritas en la bolsa de comercio de Santiago bajo el NEMO CFIARR, estas no han transado activamente en el mercado. Al 31 de diciembre 2020 y 31 de diciembre de 2019, los valores correspondientes al valor libro y valor de mercado de la cuota equivalen al valor contable del patrimonio del Fondo dividido por el número de cuotas suscritas y pagadas.

32. CONSOLIDACIÓN DE SUBSIDIARIAS O FILIALES E INFORMACIÓN DE ASOCIADAS O COLIGADAS

a) Información de subsidiarias o filiales

Rut	Sociedades	País Soc.	Act. principales asociadas	Moneda funcional	Porcentaje de participación		Suma activos		Total Activos M\$	Total			Suma de ingresos ordinarios de asociadas M\$	Suma de los gastos ordinarios de asociadas M\$	Ganancia (pérdida) neta asociadas M\$	Valorización bursátil	
					Capital %	Votos %	corrientes M\$	no corrientes M\$		Suma pasivos	Pasivos	Patrimonio					
											corrientes M\$	no corrientes M\$	M\$	M\$			
31 de diciembre de 2020																	
76.219.806-1	Asset Santa Isabel SpA	Chile	Financiero	Pesos	100.00	100.00	145,273	15,086,588	15,231,861	204,582	7,800,543	8,005,125	7,226,735	2,378,953	(916,072)	1,462,881	-
76.418.978-7	Inmobiliaria Carmen SpA	Chile	Financiero	Pesos	100.00	100.00	1,021,667	57,485,831	58,507,498	1,071,461	47,096,679	48,168,140	10,339,357	8,467,624	(6,231,676)	2,235,948	-
76.524.458-7	Sara Rosa Dos SpA	Chile	Financiero	Pesos	100.00	100.00	713,675	47,458,435	48,172,110	592,176	37,043,399	37,635,575	10,536,535	6,275,642	(4,086,857)	2,188,785	-
76.691.098-K	Inmobiliaria Santiago SpA	Chile	Financiero	Pesos	100.00	100.00	744,024	36,841,341	37,585,365	57,292	28,665,394	28,722,686	8,862,679	656,794	(1,452,350)	(795,556)	-
Total							2,624,639	156,872,195	159,496,834	1,925,511	120,606,015	122,531,526	36,965,306	17,779,013	(12,686,955)	5,092,058	-
31 de diciembre de 2019																	
76.219.806-1	Asset Santa Isabel SpA	Chile	Financiero	Pesos	100.00	100.00	144,917	13,927,684	14,072,601	238,658	7,536,089	7,774,747	6,297,854	2,166,295	(1,076,559)	1,089,736	-
76.418.978-7	Inmobiliaria Carmen SpA	Chile	Financiero	Pesos	100.00	100.00	1,018,461	53,691,972	54,710,433	1,196,551	45,091,235	46,287,786	8,422,647	8,589,843	(5,711,935)	2,877,908	-
76.524.458-7	Sara Rosa Dos SpA	Chile	Financiero	Pesos	100.00	100.00	688,967	44,700,545	45,389,512	733,576	36,015,599	36,749,175	8,640,337	6,312,578	(3,751,506)	2,561,072	-
76.691.098-K	Inmobiliaria Santiago SpA	Chile	Financiero	Pesos	100.00	100.00	13,694,916	15,335,094	29,030,010	24,113	24,123,419	24,147,532	4,882,478	320,439	(619,045)	(298,606)	-
Total							15,547,261	127,655,295	143,202,556	2,192,898	112,766,342	114,959,240	28,243,316	17,389,155	(11,159,045)	6,230,110	-

b) Gravámenes y prohibiciones de Subsidiaria o Filiales

Sociedad	Rut	País	Naturaleza de la relación	Activo comprometido	Monto comprometido de la garantía (UF)	% del activo total de la Sociedad	Indicar tipo de prohibición o gravamen	Nombre del beneficiario
Inmobiliaria Carmen SpA	76.418.978-7	Chile	Directa	Edificio Carmen, que tiene su acceso principal y vehicular por la calle Carmen 368, comuna y ciudad de Santiago	100% del valor del edificio UF460.606	22,89%	Hipoteca y prohibición de gravar y enajenar	Metlife Chile Seguro de Vida S.A.
Inmobiliaria Carmen SpA	76.418.978-7	Chile	Directa	Edificio Maule, que tiene su acceso principal por la calle Maule 150, comuna y ciudad de Santiago	100% del valor del edificio UF269.710	13,40%	Hipoteca y prohibición de gravar y enajenar	Principal Compañía de Seguros de Vida Chile S.A.
Sara Rosa Dos SpA	76.524.458-7	Chile	Directa	Edificio Sara del Campo, que tiene su acceso principal por la calle Sara del Campo 535, comuna y ciudad de Santiago	100% del valor del edificio UF1.117.826	67,46%	Hipoteca y prohibición de gravar y enajenar	Compañía de Seguros Corpseguros S.A.
Sara Rosa Dos SpA	76.524.458-7	Chile	Directa	Edificio Santa Rosa, que tiene su acceso principal y vehicular por la calle Santa Rosa 237, comuna y ciudad de Santiago	100% del valor del edificio UF507.909	30,65%	Hipoteca y prohibición de gravar y enajenar	Compañía de Seguros Confuturo S.A.

c) Juicios y contingencias

No existen juicios y contingencias durante el período informado.

d) Operaciones discontinuadas

No existen activos no corrientes mantenidos para la venta y operaciones discontinuadas.

33. SANCIONES

Por los períodos finalizados al 31 de diciembre de 2020 y al 31 de diciembre de 2019, los directores y los administradores de la sociedad administradora no han sido objeto de sanciones por parte de algún organismo regulador.

34. HECHOS RELEVANTES

Durante el período comprendido entre el 1 de enero y la fecha de emisión de los presentes estados financieros, la Administradora considera no han

ocurrido hechos relevantes que informar.

35. HECHOS POSTERIORES

Entre el 31 de diciembre de 2020 y la fecha de emisión de los presentes estados financieros, no existen hechos posteriores que informar.

36. COTINGENCIAS

Al 31 de diciembre de 2020 el Fondo no presenta contingencias.



NOTAS A LOS ESTADOS FINANCIEROS AL 31 DE DICIEMBRE DE 2020

ANEXO I

ESTADOS COMPLEMENTARIOS A LOS ESTADOS FINANCIEROS

A. RESUMEN DE LA CARTERA DE INVERSIONES

Resumen de la cartera de inversiones al 31 de diciembre de 2020

Descripción	Monto invertido		% invertido sobre el total de activo del fondo
	Nacional M\$	Total M\$	
Otros títulos de deuda	74,567,245	74,567,245	63.5908
Acciones no registradas	36,965,306	36,965,306	31.5240
Total	111,532,551	111,532,551	95.1148

B. ESTADO DE RESULTADOS DEVENGADOS Y REALIZADOS

Descripción	01.01.2020 31.12.2020 M\$	01.01.2019 31.12.2019 M\$
UTILIDAD (PÉRDIDA) NETA REALIZADA DE INVERSIONES:	1,424,093	805,484
Enajenación de cuotas de fondos mutuos	1,656	3,268
Enajenación de títulos de deuda	-	-
Enajenación de bienes raíces	-	-
Intereses percibidos en títulos de deuda	1,422,437	802,216
Arriendo de bienes raíces	-	-
Otras inversiones y operaciones	-	-
Otros	-	-
PERDIDA NO REALIZADA DE INVERSIONES:	(795,556)	(298,606)
Valorización de acciones de sociedades anónimas	(795,556)	(298,606)
Valorización de bienes raíces	-	-
Amortización menor valor de inversión en acciones	-	-
UTILIDAD NO REALIZADA DE INVERSIONES:	8,727,833	8,286,098
Valorización de acciones de sociedades anónimas	5,887,614	6,528,716
Valorización de cuotas de fondos mutuos	-	-
Intereses devengados de títulos de deuda	949,451	657,599
Otras inversiones y operaciones	1,890,768	1,099,783
GASTOS DE EJERCICIO:	(1,308,715)	(2,533,747)
Gastos financieros	(133,921)	(28,544)
Comisión de la administradora	(1,105,545)	(2,419,253)
Remuneración del comité de vigilancia	(8,082)	(6,678)
Gastos operacionales de cargo del fondo	(61,167)	(79,272)
Diferencias de cambio, reajuste UF	(546,132)	(212,166)
RESULTADO NETO DEL EJERCICIO	7,501,523	6,047,063



C. ESTADO DE UTILIDAD PARA LA DISTRIBUCIÓN DE DIVIDENDOS

El monto negativo susceptible a distribuir, será debidamente imputado a utilidad no realizada de inversiones del período; correspondiente a utilidades que no son consideradas dentro de la definición de beneficios netos percibidos.

Descripción	01.01.2020 31.12.2020 M\$	01.01.2019 31.12.2019 M\$
BENEFICIO NETO PERCIBIDO EN EL EJERCICIO:	(1,226,310)	(2,239,035)
Utilidad (pérdida) neta realizada de inversiones	1,424,093	805,484
Pérdida no realizada de inversiones (menos)	(795,556)	(298,606)
Gastos del ejercicio (menos)	(1,308,715)	(2,533,747)
Saldo neto deudor de diferencias de cambio, reajuste UF (menos)	(546,132)	(212,166)
DIVIDENDOS PROVISORIOS (menos)	-	-
BENEFICIO NETO PERCIBIDO ACUMULADO DE EJERCICIOS ANTERIORES:	(4,415,808)	(1,728,708)
Utilidad (pérdida) realizada no distribuida	(4,117,202)	(1,728,708)
Utilidad (Pérdida) realizada no distribuida inicial	(3,669,137)	(1,718,552)
Utilidad devengada acumulada realizada en ejercicio (más)	1,427,000	1,630,000
Dividendos definitivos declarados (menos)	(1,875,065)	(1,640,156)
Pérdida devengada acumulada	(298,606)	-
Pérdida devengada acumulada inicial (menos)	(298,606)	-
Abono a pérdida devengada acumulada (más)	-	-
MONTO SUSCEPTIBLE DE DISTRIBUIR	(5,642,118)	(3,967,743)